



---

**VÝROČNÍ ZPRÁVA 2014**

**KDYNIUM A. S.**



## OBSAH

---

### Obecná část

1.	Hlavní ekonomické výsledky	7
2.	Zpráva o podnikatelské činnosti společnosti a stavu jejího majetku	11
3.	Historie společnosti	13
4.	Koncern	14
5.	Valná hromada	15
6.	Představenstvo	16
7.	Dozorčí rada	17
8.	Vedení společnosti	18
9.	Zaměstnanci	19
10.	Prodej	20
11.	Výzkum a vývoj	27
12.	Investice	28
13.	Jakost	30
14.	Životní prostředí	31
15.	Audit účetní závěrky a ověření zprávy o vztazích mezi propojenými osobami	32
16.	Zpráva dozorčí rady	34
17.	Ekonomický výhled	35

### Účetní závěrka

18.	Příloha účetní závěrky	39
19.	Účetní výkazy	65

### Zpráva o vztazích mezi vzájemně propojenými osobami

20.	Zpráva o vztazích mezi vzájemně propojenými osobami	75
-----	---	----

### Závěr

21.	Významné události po datu účetní závěrky	91
22.	Prohlášení	92
23.	Poděkování spolupracovníkům	93
24.	Zpracování výroční zprávy	94

**KDYNIMUM A. S.**

Adresa: Nádražní 104, 345 06 Kdyně

IČO: 45 35 72 93

Telefon: +420 379 715 111

Fax: +420 379 715 426

E-mail: [kdynium@kdynium.cz](mailto:kdynium@kdynium.cz)

Internet: [www.kdynium.cz](http://www.kdynium.cz)

Registrace: Krajský soud v Plzni, obchodní rejstřík, oddíl B, vložka 220



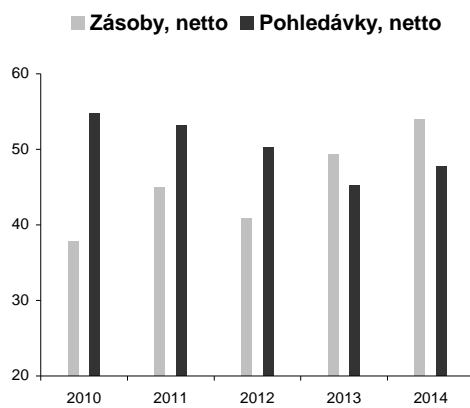
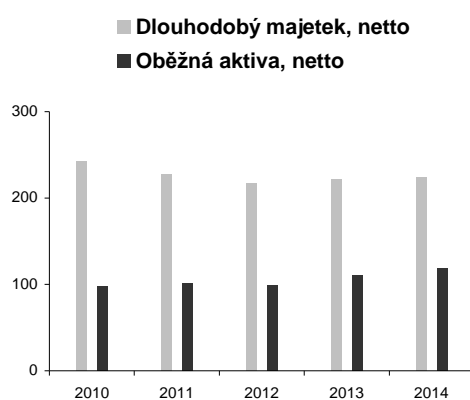
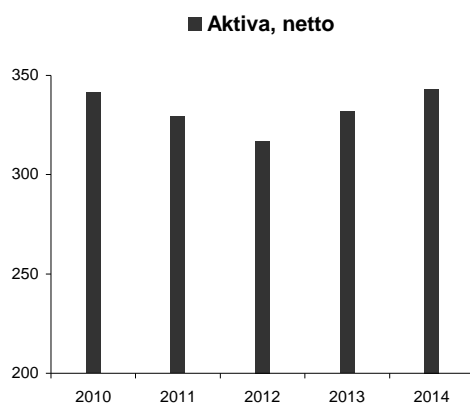
---

**OBECNÁ ČÁST**

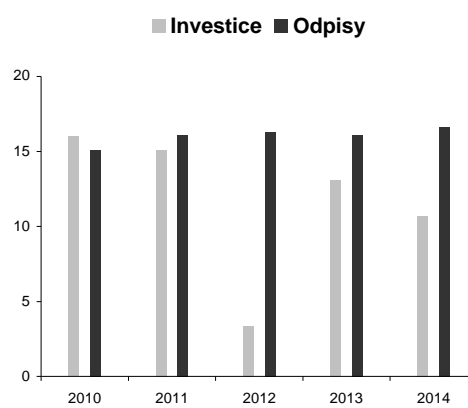
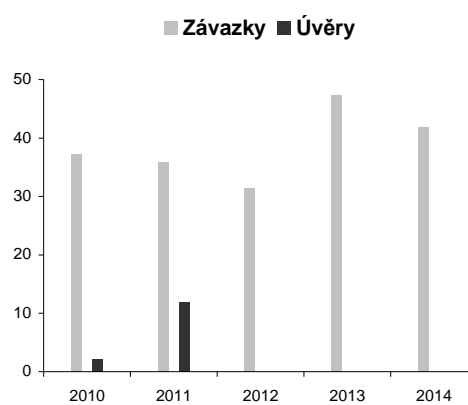
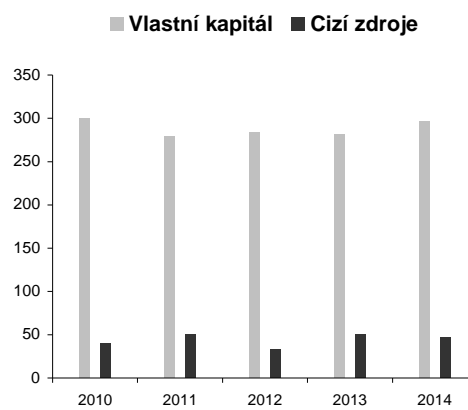


## 1. HLAVNÍ EKONOMICKÉ VÝSLEDKY

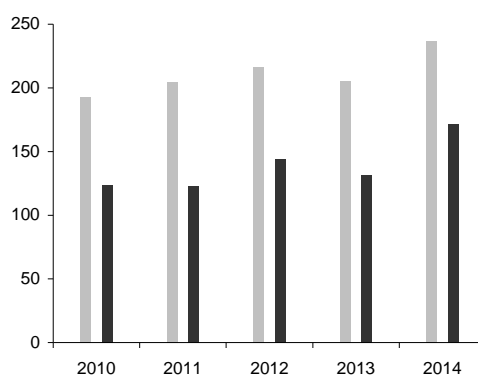
<b>v mil. Kč</b>	<b>k 31.12.</b>	<b>2010</b>	<b>2011</b>	<b>2012</b>	<b>2013</b>	<b>2014</b>
Aktiva, netto		341,3	329,3	316,8	331,8	343,2
Dlouhodobý majetek, netto		242,9	227,8	217,5	221,8	223,8
Oběžná aktiva, netto *)		98,0	101,0	99,2	109,9	119,0
Zásoby, netto		37,8	44,9	40,8	49,3	54,0
Pohledávky, netto *)		54,8	53,2	50,2	45,2	47,7
Vlastní kapitál		299,9	279,4	283,3	281,2	296,7
Cizí zdroje *)		39,8	49,8	33,4	50,6	46,3
Závazky *)		37,3	35,9	31,5	47,3	41,8
Úvěry		2,2	12,0	0	0	0
Investice (nefinanční)		16,0	15,1	3,4	13,1	10,7
Odpisy		15,1	16,1	16,3	16,1	16,6
Tržby za vlastní výrobky a služby		193,1	204,4	216,1	205,1	237,0
Export		124,1	123,1	144,0	131,5	171,8
Osobní náklady		73,8	72,5	81,8	79,3	89,8
Zaměstnanci (evidenční stav)		245	239	239	265	264
Zisk před zdaněním		2,6	4,1	-2,6	10,2	9,4
Zisk po zdanění		8,8	3,2	-2,1	8,0	7,8
<b>v Kč</b>						
Zisk po zdanění za běžnou činnost na akcii *)		168	62	-40	153	149
Dividenda na akcii (za rok)		0	50	50	75	-



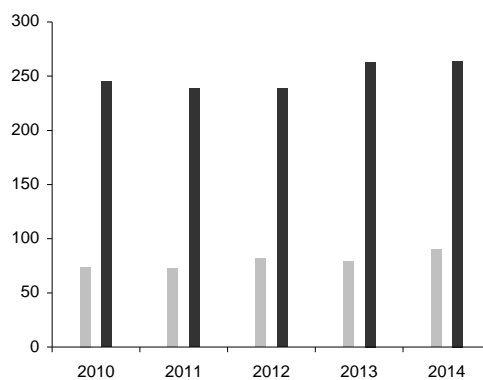




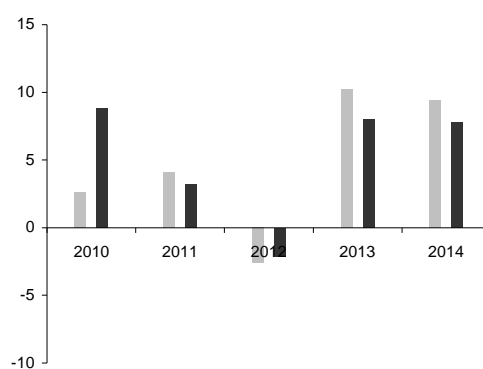
■ Tržby za vlastní výroby a služby ■ Export



■ Osobní náklady ■ Zaměstnanci (evidenčně)



■ Zisk před zdaněním ■ Zisk po zdanění



## 2. ZPRÁVA O PODNIKATELSKÉ ČINNOSTI SPOLEČNOSTI A STAVU JEJÍHO MAJETKU

---

Vážení akcionáři, dámy a pánové.

Rok 2014 byl podobně jako rok 2013 úspěšným rokem. I loni se podařilo splnit velmi ambiciózní hospodářský plán. Celkový zisk před zdaněním přesáhl 9 milionů korun. Oproti roku 2013 však bylo hospodářského výsledku dosaženo bez mimořádných pozitivních vlivů, konkrétně prodeje podnikové ubytovny, ale pouze úspěšným hospodařením v běžném roce. O to cennějším tento výsledek je.

Jedním z důležitých faktorů pozitivně ovlivňující hospodářský výsledek byl růst tržeb. Tržby proti minulému roku podstatně vzrostly, a to o 16%. O nárůst tržeb se postaral především prodej výrobků s růstem 17% , kde hlavním tahounem byl export výrobků s růstem 31%. Prodej služeb, ať exportních či tuzemských, mírně klesl, stejně jako tuzemský prodej výrobků. Zmíněný nárůst exportu byl i příčinou celkového meziročního růstu exportu. Vedle prodeje vlastních výrobků a služeb se v loňském roce objevil i prodej zboží. Jednalo se o nákup vína pro sesterskou společnost.

Z pohledu teritoriálního zaměření prodeje lze konstatovat, že se na rozdíl od předchozího roku lépe dařilo zahraničnímu než domácímu prodeji. Tuzemský prodej lehce klesl, zahraniční významně vzrostl. Export vzrostl ze 64% na 73% tržeb.

Oborově docházelo k další diverzifikaci. Největším trhem zůstává automobilový průmysl s podílem 33%, s jednocentním meziročním poklesem. Důvodem je 10% nárůst v oblasti autoprůmyslu, ale 19% nárůst v ostatních oborech.

K diverzifikaci došlo i v teritoriálním zaměření obchodu. Nejvýznamnějším obchodním partnerem je stále, a dá se očekávat, že i do budoucna zůstane, Německo. Jeho podíl ale i při růstu obchodu o 23% dále klesl z 81% na 76%. Hlavní příčinou je více než trojnásobný růst obchodu s Ruskem, jehož podíl stoupl ze 4% na 9%. Významný nárůst prodeje do Ruska se však v závěru roku ukázal jako poměrně problematický. Jako poměrně neúspěšný se dá označit tuzemský prodej, jehož podíl v loňském roce klesl o více než 10%, a v závěru roku firmě chyběl.

Firma při svých plánech vychází z v minulosti dlouhodobě posilujícího trendu koruny vůči euru, a z tohoto důvodu podstatnou část svých tržeb zajišťuje. Změna kurzu koncem roku 2013, resp. jeho zajištění na silnějších hodnotách koruny negativně ovlivnila hospodářský výsledek roku.

V oblasti investic schválené a realizované investice odpovídaly aktuálním potřebám a možnostem firmy. Byly zaměřeny především na dokončovací práce na výrobcích umožňující zvýšit jejich přidanou hodnotu, jakost, technickou náročnost a celkovou konkurenceschopnost a dále na modernizaci hospodárnější provoz budov. I přes pokračující stoupající technickou náročnost výrobků se firmě daří dále snižovat náklady na nejakostní výrobu. Potenciál úspor v této oblasti se ale začne pomalu vyčerpávat.

S ohledem na značnou technickou náročnost některých výrobků firmy je zde nutno zmínit, že v závěru loňského roku došlo v souvislosti s použitím našeho výrobku k tragické nehodě. Událost dosud nebyla vyšetřena, resp. výsledky vyšetřování nám dosud nejsou známy. Zatím tedy nemůžeme říci, co bylo skutečnou příčinou nehody.

Firma neměla v loňském roce žádný vážný pracovní úraz. Četnost výskytu pracovních úrazů se v nedávné minulosti razantně snížila a již několik let se drží na velmi nízké úrovni a jejich nižší závažnosti. Firma v loňském roce převzala z rukou ministryně práce a sociálních věcí jako jedna z prvních v kraji a jedna z pouhých 80 firem v republice ocenění Bezpečný podnik.

Pracovní kolektiv byl i v roce 2014 poměrně stabilní. Počet zaměstnanců i přes nárůst výroby zůstal neměnný. Firma se ale dlouhodobě obdobně jako další průmyslové firmy potýká s problémem nedostatku technicky vzdělaných pracovníků. V dostupném okolí firmy se přiostrňuje konkurence rostoucí nabídkou těchto pracovních míst.

Loňský rok, stejně jako několik let předcházejících, prošel dvěma fázemi. První pololetí mělo dobrý odbyt, v časném podzimu došlo k jeho citelnému poklesu. Rozdíl proti loňskému roku však je v tom, že v samotném závěru roku nedošlo k nárůstu zakázek jako loni, ale pokles přetrvává, resp. se prohlubuje i v prvním pololetí roku 2015. Dnes již lze s jistotou říci, že se jedná o vážný problém, který velice pravděpodobně přeruší trend několik let se lepšících hospodářských výsledků.

Firma nemá závazky po lhůtě splatnosti ani úvěry, má i připravené dostatečné krytí svých finančních potřeb formou kontokorentů. Pokračující růst podílu výrobků s vyšším stupněm zpracování a neustále se prohlubující stupeň jejich zpracování způsobuje delší výrobní časy a vyšší objem nedokončené výroby. Podíl výrobků firmy prodávaných již ve stavu, kdy jsou připraveny přímo k montáži s pokračující obměnou sortimentu v čase dále stoupá.

Firma v loňském roce oslavila 25 let samostatné existence a 60 let založení přesného lití ve Kdyni. To, myslím, že společně s dobrými loňskými ekonomickými výsledky dokazuje, že se firma umí přizpůsobit potřebám trhu, najít si své zákazníky, nabízet konkurenceschopné výrobky a služby, tyto dále zlepšovat, stejně jako být atraktivním zaměstnavatelem a dobrou investicí. Věřím, že firma má před sebou perspektivu i dobrou budoucnost. Obojí však bude vyžadovat mnoho práce, úsilí i trpělivosti.



Luboš Polívka

Člen představenstva a generální ředitel

### 3. HISTORIE SPOLEČNOSTI

---

Technologie přesného lití metodou vytavitelného modelu se ve Kdyni začala používat v roce 1954 v rámci tehdejších Kdynských strojíren. Tato firma včetně slévárny se později stala součástí koncernového podniku Elitex.

Vyčleněním z koncernového podniku Elitex vznikl 1. ledna 1991 samostatný státní podnik Slévárny.

Akciová společnost KDYNIMUM vznikla 1. května 1992 ze státního podniku Slévárny.

Koncem roku 1999 se společnost KDYNIMUM stala součástí koncernu PROSPERITA.

V současné době je akciová společnost KDYNIMUM jednou z největších sléváren přesného lití pracující metodou vytavitelného modelu na území České republiky a lze ji zařadit mezi významné evropské výrobce přesných odlitků.

#### **4. KONCERN**

---

Akciová společnost KDYNIUM je ve smyslu § 79 odst. 3 zákona č. 90/2012 Sb., o obchodních společnostech a družstvech (zákon o obchodních korporacích), součástí koncernu, kde řídící osobou je PROSPERITA holding, a.s., Ostrava - Moravská Ostrava, Nádražní 213/10, PSČ 702 00, IČ: 25 82 01 92. Ovládající a propojené osoby jsou popsány ve zprávě o vztazích mezi vzájemně propojenými osobami, jež je součástí výroční zprávy.

KDYNIUM a.s. má 100% dceřinou společnost - KDYNIUM Service s.r.o., IČO 291 21 361.

## 5. VALNÁ HROMADA

---

Řádná valná hromada se konala dne 10. června 2014.

Pořad jednání valné hromady :

1. Zahájení.
2. Volba předsedy valné hromady, zapisovatele, ověřovatele zápisu a osob pověřených sčítáním hlasů.
3. Rozhodnutí o změně stanov společnosti.
4. Projednání a schválení roční zprávy představenstva o podnikatelské činnosti společnosti a stavu jejího majetku za rok 2013.
5. Informace o výsledcích hospodaření společnosti, řádné účetní závěrce za rok 2013, návrh představenstva na rozdělení zisku a informace o výroku auditora.
6. Zpráva dozorčí rady o přezkoumání řádné účetní závěrky za rok 2013, zpráva o přezkoumání zprávy o vztazích mezi ovládající osobou, ovládanou osobou a propojenými osobami a vyjádření dozorčí rady k návrhu na rozdělení zisku.
7. Schválení řádné závěrky za rok 2013 a projednání a schválení návrhu na rozdělení zisku.
8. Odvolání a volba členů představenstva společnosti.
9. Odvolání a volba členů dozorčí rady společnosti.
10. Projednání a schválení smlouvy o výkonu funkce členů představenstva a členů dozorčí rady společnosti.
11. Schválení znění smlouvy o výkonu funkce člena představenstva společnosti pověřeného operativním řízením společnosti.
12. Schválení Pravidel pro stanovení výše odměn členů představenstva a členů dozorčí rady společnosti, způsob jejich výpočtu a podmínky jejich výplaty.
13. Určení auditora pro ověření řádné účetní závěrky za účetní období roku 2014.
14. Závěr.

## 6. PŘEDSTAVENSTVO

Představenstvo společnosti bylo v letech 2014 i 2013 tříčlenné.

<b>Představenstvo</b>	<b>k 31.12.2014</b>	<b>k 31.12.2013</b>
Předseda	<b>Ing. Miroslav Kurka</b>	<b>Ing. Miroslav Kurka</b>
Místopředseda	<b>Ing. Michal Kurka, LL.M.</b>	<b>Ing. Miroslav Kučera</b>
Člen	<b>Ing. Luboš Polívka</b>	<b>Ing. Luboš Polívka</b>

### **Ing. Miroslav Kurka**

Nar.16.2.1961, bydliště: Praha 4, Mirotická 11/956, člen orgánů dalších podniků koncernu.

### **Ing. Miroslav Kučera**

Nar.25.36.1962, bydliště: Dětmárovice č. 809, okres Karviná, finanční ředitel PROSPERITA holding, a. s.), člen orgánů dalších podniků koncernu.

### **Ing. Luboš Polívka**

Nar.18.1.1967, bydliště: Milavče 118, okres Domažlice, generální ředitel společnosti (KDYNIUM a. s.).

Na valné hromadě dne 10. června 2014 byli odvoláni s účinností k 30. červnu 2014 stávající členové představenstva v souvislosti s brzkým skončením jejich funkčního období a z důvodu personálních změn. S účinností od 1. července 2014 byl opětovně zvolen předseda představenstva Ing. Miroslav Kurka a člen představenstva Ing. Luboš Polívka. Místopředsedou představenstva byl zvolen Ing. Michal Kurka, LL.M.

### **Ing. Michal Kurka, LL.M.**

Nar.19.2.1983, bydliště Havířov, Šumbark, Lomená 229/15, člen orgánů dalších podniků koncernu.



## 7. DOZORČÍ RADA

Dozorčí rada společnosti byla v letech 2014 i 2013 tříčlenná.

<b>Dozorčí rada</b>	<b>k 31.12.2014</b>	<b>k 31.12.2013</b>
Předseda	<b>Miroslav Kurka</b>	<b>Miroslav Kurka</b>
Místopředseda	<b>Ing. Miroslav Kučera</b>	<b>Ing. Michal Kurka</b>
Člen	<b>Ing. Jana Kurková</b>	<b>Václav Larva</b>

### **Miroslav Kurka**

Nar.29.7.1931, bydliště: Havířov, Karvinská 61, člen orgánů dalších podniků koncernu.

### **Ing. Michal Kurka**

Nar.19.2.1983, bydliště: Havířov, Šumbark, Lomená 229/15, člen orgánů dalších podniků koncernu.

### **Václav Larva**

Nar.2.1.1961, bydliště: Kdyně, Klatovská 371, okres Domažlice, technik bezpečnosti práce a ochrany zdraví, požární technik (KDYNIMUM a.s.)

Řádná valná hromada dne 10. června 2014 odvolala stávající členy dozorčí rady v souvislosti s brzkým skončením jejich funkčního období, z důvodu personálních změn a z důvodu odstoupení z funkce člena dozorčí rady pana Václava Larvy ke dni 30. června 2014. Opětovně byl zvolen předseda dozorčí rady Miroslav Kurka. Místopředsedou dozorčí rady byl od 1.července zvolen Ing. Miroslav Kučera a na místo člena dozorčí rady Ing. Jana Kurková.

### **Ing. Miroslav Kučera**

Nar.25.36.1962, bydliště: Dětmárovice č. 809, okres Karviná, finanční ředitel PROSPERITA holding, a. s.), člen orgánů dalších podniků koncernu.

### **Ing. Jana Kurková**

Nar.24.3.1987, bydliště: Praha 10, Hostivař, Daliborova 161/26

**8. VEDENÍ SPOLEČNOSTI**

---

Vedení společnosti bylo v letech 2014 i 2013 tříčlenné.

<b>Vedení</b>	<b>k 31.12.2014</b>	<b>k 31.12.2013</b>
Generální ředitel	<b>Ing. Luboš Polívka</b>	<b>Ing. Luboš Polívka</b>
Obchodní ředitel	<b>Ing. Vladimír Krejčí</b>	<b>Ing. Vladimír Krejčí</b>
Technický ředitel	<b>Ing. Jan Löffelmann</b>	<b>Ing. Jan Löffelmann</b>

## 9. ZAMĚSTNANCI

Zaměstnanci v hlavním pracovním poměru.

<b>Struktura podle pracovního zařazení (počet)</b>	<b>k 31.12.2014</b>	<b>k 31.12.2013</b>	<b>Index 14/13</b>
Technickohospodářští zaměstnanci	61	63	0,97
Dělníci	203	202	1,01
<b>Celkem</b>	<b>264</b>	<b>265</b>	<b>1,00</b>

<b>Struktura podle pracovního zařazení (%)</b>	<b>k 31.12.2014</b>	<b>k 31.12.2013</b>
Technickohospodářští zaměstnanci	23%	24%
Dělníci	77%	76%
<b>Celkem</b>	<b>100%</b>	<b>100%</b>

<b>Struktura podle vzdělání (počet)</b>	<b>k 31.12.2014</b>	<b>k 31.12.2013</b>
Vysokoškolské	12	14
Úplné střední	76	83
Střední	142	129
Základní	34	39
<b>Celkem</b>	<b>264</b>	<b>265</b>

<b>Struktura podle vzdělání (%)</b>	<b>k 31.12.2014</b>	<b>k 31.12.2013</b>
Vysokoškolské	5%	5%
Úplné střední	29%	31%
Střední	53%	49%
Základní	13%	15%
<b>Celkem</b>	<b>100%</b>	<b>100%</b>

## 10. PRODEJ

---

Hlavním předmětem činnosti firmy je nadále výroba přesných ocelových a nerezových odlitků metodou vytavitelného voskového modelu, výroba a prodej hliníkových odlitků tvoří zatím nevýznamnou část obratu.

Nedílnou součástí poskytovaných služeb, souvisejících s novou výrobou je aktivní součinnost s konstrukčními odděleními zákazníků, která spočívá hlavně v optimalizaci tvaru odlitku ve fázi jeho návrhu a končí finální konstrukcí dílce, následně konstrukcí a výrobou forem a potřebných přípravků.

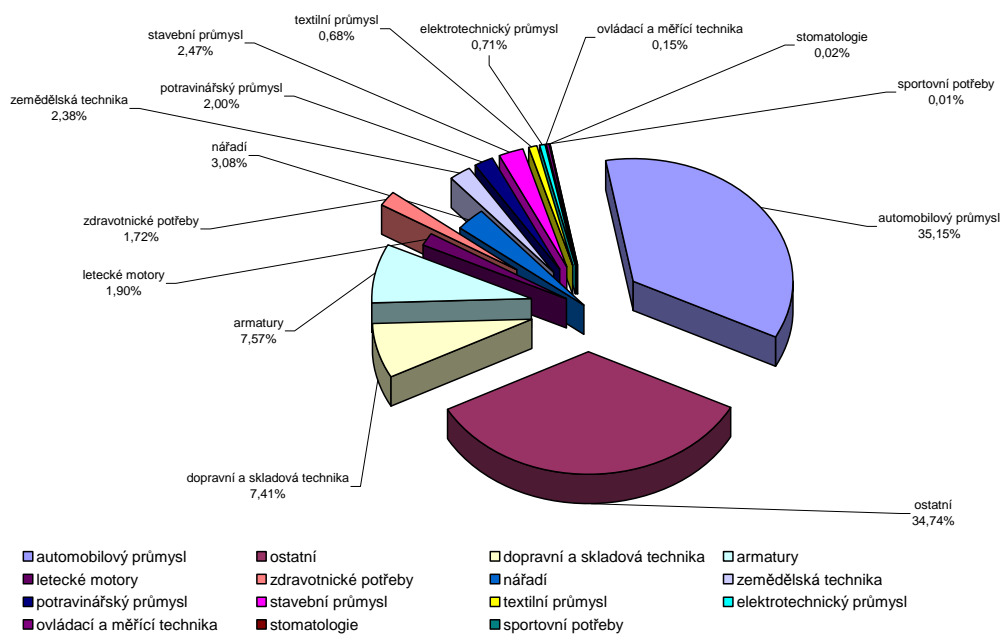
V prodeji firmy došlo z posílení tendence z minulých let :

- proexportní zaměření prodeje (72 % obratu)
- posílení dominance Německa, jakožto největšího exportního odbytíště
- požadavek odběratelů na komplexní dodávky dílců, tzn. dodávka dílců připravených pro montáž (odlitek včetně CNC opracování a požadovaných povrchových úprav)

V r. 2014 vzrostly tržby za výrobky a služby o 16 % proti r. 2013, objem výroby pro automobilový průmysl vzrostl o 10 %, ale přesto její podíl na celkovém obratu klesl, největší progres v nárůstu obratu byl s odběrateli z Ruské federace (nárůst více než 300 %), navíc se podařilo získat dalšího významného ruského zákazníka z oblasti výroby armatur, který by měl podle současných informací od r. 2016 ještě výrazněji zvýšit export do Ruské federace. Uspěli jsme rovněž na francouzském trhu, kde byl získán perspektivní zákazník z oboru výroby zařízení pro tažení tenkých balicích fólií.

Pro příští období zůstává naším cílem pronikání na nová odbytíště v Evropě se zaměřením na export do Ruské federace, Francie, Velké Británie a Švýcarska.

Skladba sortimentu podle oborů za rok 2014



**10.1 Zboží, vlastní výrobky a služby**

<b>Tržby za zboží, vlastní výrobky a služby (v tis. Kč)</b>	<b>2014</b>	<b>2013</b>	<b>Index 14/13</b>
Zboží	14.442	0	
Vlastní výrobky a služby	236.990	205.067	1,16
<b>Zboží, vlastní výrobky a služby celkem</b>	<b>251.432</b>	<b>205.067</b>	<b>1,16</b>

<b>Tržby za zboží, vlastní výrobky a služby (%)</b>	<b>2014</b>	<b>2013</b>
Zboží	5,75%	0%
Vlastní výrobky a služby	94,25%	100%
<b>Zboží, vlastní výrobky a služby celkem</b>	<b>100%</b>	<b>100%</b>

Tržby za prodej zboží v roce 2014 představovaly nákup a prodej vína.

**10.2 Vlastní výrobky a služby**

<b>Tržby za vlastní výrobky a služby (v tis. Kč)</b>	<b>2014</b>	<b>2013</b>	<b>Index 14/13</b>
Vlastní výrobky	229.316	196.053	1,17
Služby	7.674	9.014	0,85
<b>Vlastní výrobky a služby celkem</b>	<b>236.990</b>	<b>205.067</b>	<b>1,16</b>

<b>Tržby za vlastní výrobky a služby (%)</b>	<b>2014</b>	<b>2013</b>
Vlastní výrobky	96,76%	95,60%
Služby	3,24%	4,40%
<b>Vlastní výrobky a služby celkem</b>	<b>100%</b>	<b>100%</b>

### 10.3 Tuzemský prodej, export

<b>Tržby za vlastní výrobky a služby (v tis. Kč)</b>	<b>2014</b>	<b>2013</b>	<b>Index 14/13</b>
Česká republika	65.219	73.570	0,89
Export	171.771	131.497	1,31
<b>Vlastní výrobky a služby celkem</b>	<b>236.990</b>	<b>205.067</b>	<b>1,16</b>

<b>Tržby za vlastní výrobky a služby (%)</b>	<b>2014</b>	<b>2013</b>
Česká republika	27,52%	35,88%
Export	72,48%	64,12%
<b>Vlastní výrobky a služby celkem</b>	<b>100%</b>	<b>100%</b>

### 10.4 Tuzemský prodej

<b>Česká republika (v tis. Kč)</b>	<b>2014</b>	<b>2013</b>	<b>Index 14/13</b>
Vlastní výrobky	58.694	66.454	0,88
Služby	6.525	7.116	0,92
<b>Česká republika celkem</b>	<b>65.219</b>	<b>73.570</b>	<b>0,89</b>

<b>Česká republika (v %)</b>	<b>2014</b>	<b>2013</b>
Vlastní výrobky	90,00%	90,33%
Služby	10,00%	9,67%
<b>Česká republika celkem</b>	<b>100%</b>	<b>100%</b>

**10.5 Export**

<b>Export (v tis. Kč)</b>	<b>2014</b>	<b>2013</b>	<b>Index 14/13</b>
Vlastní výrobky	170.623	129.599	1,32
Služby	1.148	1.898	0,60
<b>Export celkem</b>	<b>171.771</b>	<b>131.497</b>	<b>1,31</b>

<b>Export (v %)</b>	<b>2014</b>	<b>2013</b>
Vlastní výrobky	99,34%	98,56%
Služby	0,66%	1,44%
<b>Export celkem</b>	<b>100%</b>	<b>100%</b>



## 10.6 Export podle teritorií

<b>Export vlastních výrobků a služeb (v tis. Kč)</b>	<b>2014</b>	<b>2013</b>	<b>Index 14/13</b>
Německo	130.105	106.167	1,23
Rusko	15.397	4.818	3,20
Švýcarsko	12.178	8.108	1,50
Rakousko	6.655	7.836	0,85
Švédsko	2.100	778	2,70
Indie	1.338	721	1,86
Belgie	990	551	1,80
Itálie	900	871	1,03
Slovensko	870	935	0,93
Ostatní země	1.238	712	1,74
<b>Export vlastních výrobků a služeb Celkem</b>	<b>171.771</b>	<b>131.497</b>	<b>1,31</b>

<b>Export vlastních výrobků a služeb (v %)</b>	<b>2014</b>	<b>2013</b>
Německo	75,74%	80,74%
Rusko	8,96%	3,66%
Švýcarsko	7,09%	6,17%
Rakousko	3,88%	5,96%
Švédsko	1,22%	0,59%
Indie	0,78%	0,55%
Belgie	0,58%	0,42%
Itálie	0,52%	0,66%
Slovensko	0,51%	0,71%
Ostatní země	0,72%	0,54%
<b>Export vlastních výrobků a služeb celkem</b>	<b>100%%</b>	<b>100%</b>

**10.7 Automobilový průmysl**

<b>Tržby za vlastní výroby a služby (v tis. Kč)</b>	<b>2014</b>	<b>2013</b>	<b>Index 14/13</b>
Automobilový průmysl	78.770	71.609	1,10
Ostatní obory	158.220	133.458	1,19
<b>Vlastní výroby a služby celkem</b>	<b>236.990</b>	<b>205.067</b>	<b>1,16</b>

<b>Tržby za vlastní výroby a služby (v %)</b>	<b>2014</b>	<b>2013</b>
Automobilový průmysl	33,21%	34,92%
Ostatní obory	66,79%	65,08%
<b>Vlastní výroby a služby celkem</b>	<b>100%</b>	<b>100%</b>

## 11. VÝZKUM A VÝVOJ

Výzkum a vývoj v roce 2014 navázal na výzkum a vývoj z roku 2013 a pokračoval v dalším vývoji se zaměřením na zavedení jeho výsledků do výroby. Hlavní oblasti výzkumu a vývoje v roce 2014 ve společnosti KDYNIMUM a. s.:

### 1. Vosk

- optimalizace syntetického modelového a vtokového vosku s cílem zvýšení užitečných vlastností voskových vylisků, snížení nákladů na modelovou hmotu a zlepšení kvality odlitků
- návrh a částečná rekonstrukce a modernizace přípravný modelové hmoty na bázi montážního vosku s cílem zefektivnění, zkvalitnění a snížení nákladů

### 2. Obalovna

- návrh, odzkoušení a zavedení optimalizovaných způsobů obalování s cílem zlepšení kvality odlitků a snížení nákladů
- výběr, odzkoušení a zavedení nových materiálů pro výrobu keramických forem
- optimalizace vtokových systémů – zlepšení kvality, snížení zmetkovitosti a ztrát

### 3. Tavírna

- návrh, odzkoušení a zavedení nového způsobu tavení a odlévání
- ověření a zavedení nových materiálů do licího sortimentu

### 4. Konečná

- odzkoušení a zavedení nových postupů s cílem zlepšení povrchové kvality odlitků a snížení nákladů
- návrh a odzkoušení nového postupu oprav drobných vad odlitků

Výdaje na výzkum a vývoj (v mil. Kč)	2014	2013	Index 14/13
Osobní náklady	3,19	3,27	0,98
Materiálové náklady	0,55	0,51	1,08
<b>Výdaje na výzkum a vývoj celkem</b>	<b>3,74</b>	<b>3,78</b>	<b>0,99</b>

## 12. INVESTICE

---

Pro další posílení obrábění odlitků jsme zakoupili další CNC.

V roce 2014 proběhla také celková rekonstrukce měřicího přístroje 3D.

Pro zvýšení kvality voskové hmoty jsme v přípravě vosku instalovali novou záchytnou vanu.

Pro snížení energetické náročnosti byl v prostoru nad dílnou vosku opraven a zateplen střešní plášť haly.

<b>Investice (v tis. Kč)</b>	<b>2014</b>	<b>2013</b>	<b>Index 14/13</b>
<b>Nefinanční investice</b>			
Dlouhodobý nehmotný majetek	71	16	4,44
Dlouhodobý hmotný majetek	10.660	13.046	0,82
Zálohy poskytnuté na majetek	0	0	0
<b>Celkem</b>	<b>10.731</b>	<b>13.062</b>	<b>0,82</b>
<b>Finanční investice</b>			
<b>Celkem</b>	<b>0</b>	<b>0</b>	<b>0</b>
<b>Celkem</b>	<b>10.731</b>	<b>13.062</b>	<b>0,82</b>

<b>Investice (v %)</b>	<b>2014</b>	<b>2013</b>
<b>Nefinanční investice</b>		
Dlouhodobý nehmotný majetek	0,66%	0,12%
Dlouhodobý hmotný majetek	99,34%	99,88%
Zálohy poskytnuté na majetek	0%	0%
<b>Celkem</b>	<b>100%</b>	<b>100%</b>
<b>Finanční investice</b>		
<b>Celkem</b>	<b>0</b>	<b>0</b>
<b>Investice celkem</b>	<b>100%</b>	<b>100%</b>

<b>Nejvýznamnější nefinanční investice (v tis. Kč)</b>	<b>2014</b>	<b>Podíl</b>
CNC fréz.stroj	6.176	57,55%
Hala PL – nová část - rekonstrukce	1.277	11,90%
Stroj měřící ECLIPSE - modernizace	798	7,44%
Hala PL –stará část - rekonstrukce	444	4,14%
Záchytná vana	414	3,86%
Ostatní	1.622	15,11%
<b>Investice celkem</b>	<b>10.731</b>	<b>100%</b>

## 12. JAKOST

---

Certifikát systému jakosti podle normy ISO/TS 16 949, která harmonizuje požadavky automobilového průmyslu sdruženého v IATF (International Automotive Task Force), a zároveň splňuje požadavky normy ISO 9001, získala firma v roce 2003. Tento certifikát umožňuje firmě dodávat odlitky do automobilového průmyslu.

Recertifikační audit dle ISO/TS 16949 se koná pravidelně každé tři roky, každoročně pak dozorový audit.

Poprvé byla společnost certifikována v roce 1995 a to podle normy ISO 9001:1994. Certifikace byla postupně rozšířena, a to v roce 1998 podle VDA 6.1 a v roce 1999 podle QS 9000. Certifikacemi auditů prováděla společnost TÜV CZ, ze skupiny TÜV SÜD. Od roku 2012 provádí recertifikační a dozorové audity dle ISO/TS 16949 společnost LL-C (Certification) Czech Republic, s.r.o.

Systém managementu jakosti je pravidelně prověřován nejvýznamnějšími zákazníky firmy, zejména z automobilového průmyslu.

Společnost uplatňuje zlepšování efektivity systému řízení jakosti s cílem trvale zvyšovat spokojenost zákazníka za použití metody PDCA.

## 14. ŽIVOTNÍ PROSTŘEDÍ

---

Ochrana životního prostředí je pro společnost KDYNIMUM a.s. prioritním cílem. Snažíme se maximálně o to, aby naše veškeré činnosti byly nastaveny, řízeny a vykonávány tak, aby jejich případné negativní dopady na životní prostředí byly eliminovány na co nejnižší úroveň.

Společnost KDYNIMUM a.s. požádala v roce 2014 o udělení dotace na projekt „Komplexní rekonstrukce prachové filtrace – KDYNIMUM a.s.“. Dne 4.3.2015 společnost KDYNIMUM a.s. obdržela rozhodnutí MŽP ČR o poskytnutí dotace. Realizace akce proběhne na jaře roku 2015.

Firma LL-C (Certification) Czech Republic s. r. o. provedla v roce 2014 v naší společnosti úspěšný dozorový audit EMS podle normy EN ISO 14 001:2004.

Certifikát EN ISO 14001 je konkurenční výhodou při výběrových řízeních. Přináší image stabilní, zodpovědné a prosperující společnosti, která dodržuje principy zavedeného systému řízení (sleduje a pravidelně vyhodnocuje aspekty, kterými působí na životní prostředí, sleduje kvalitu svých zakázek), zvýšení podnikatelské důvěryhodnosti, rozšíření možností v oblasti zahraničních a státních zakázek.

## **15. AUDIT ÚČETNÍ ZÁVĚRKY A OVĚŘENÍ ZPRÁVY O VZTAZÍCH MEZI PROPOJENÝMI OSOBAMI**

---

### **15.1 Auditor**

Účetní závěrku za poslední tři účetní období ověřila auditorská firma, auditoři:

Auditorská firma: INEKS spol. s r. o., číslo oprávnění 81, Strakonice, Povážská 358

Auditoři: Ing. Pavel Prekop, auditor, číslo oprávnění 303  
Ing. Miloslav Hůlka, auditor, číslo oprávnění 304

Odměna: Za audit účetní závěrky společnosti činila odměna 82 tis. Kč.

### **15.2 Zpráva nezávislého auditora**

Provedli jsme audit přiložené účetní závěrky společnosti KDYNIUM a.s., Kdyně, která se skládá z rozvahy k 31.12.2014, výkazu zisku a ztráty za rok končící 31.12.2014 a přílohy této účetní závěrky, která obsahuje popis použitých podstatných účetních metod a další vysvětlující informace. Údaje o společnosti KDYNIUM a.s. jsou uvedeny v příloze této účetní závěrky.

#### *Odpovědnost statutárního orgánu účetní jednotky za účetní závěrku*

Statutární orgán společnosti KDYNIUM a.s. je odpovědný za sestavení účetní závěrky, která podává věrný a poctivý obraz v souladu s českými účetními předpisy, a za takový vnitřní kontrolní systém, který považuje za nezbytný pro sestavení účetní závěrky tak, aby neobsahovala významné (materiální) nesprávnosti způsobené podvodem nebo chybou.

#### *Odpovědnost auditora*

Naší odpovědností je vyjádřit na základě našeho auditu výrok k této účetní závěrce. Audit jsme provedli v souladu se zákonem o auditorech, mezinárodními auditorskými standardy a souvisejícími aplikačními doložkami Komory auditorů České republiky. V souladu s těmito předpisy jsme povinni dodržovat etické požadavky a naplánovat a provést audit tak, abychom získali přiměřenou jistotu, že účetní závěrka neobsahuje významné (materiální) nesprávnosti.

Audit zahrnuje provedení auditorských postupů k získání důkazních informací o částkách a údajích zveřejněných v účetní závěrce. Výběr postupů závisí na úsudku auditora, zahrnujícím i vyhodnocení rizik významné (materiální) nesprávnosti údajů uvedených v účetní závěrce způsobené podvodem nebo chybou. Při vyhodnocování těchto rizik auditor posoudí vnitřní kontrolní systém relevantní pro sestavení účetní závěrky podávající věrný a poctivý obraz. Cílem tohoto posouzení je navrhnout vhodné auditorské postupy, nikoli vyjádřit se k účinnosti vnitřního kontrolního systému účetní jednotky. Audit též zahrnuje posouzení vhodnosti použitých účetních metod, přiměřenosti účetních odhadů provedených vedením i posouzení celkové prezentace účetní závěrky.

Jsme přesvědčeni, že důkazní informace, které jsme získali, poskytují dostatečný a vhodný základ pro vyjádření našeho výroku.




*Výrok auditora*

Podle našeho názoru účetní závěrka podává věrný a poctivý obraz aktiv a pasiv společnosti KDYNIUM a.s. k 31.12.2014 a nákladů, výnosů a výsledku jejího hospodaření za rok končící 31.12.2014 v souladu s českými účetními předpisy.

Ve Strakonících dne 31. března 2015

INEKS s.r.o.  
Povážská 358  
38601 Strakonice  
oprávnění č. 81



  
Ing. Miloš Hůlka  
Auditor, č. oprávnění 304

## 16. ZPRÁVA DOZORČÍ RADY

---

Dozorčí rada prohlašuje, že jí představenstvo pro její činnost poskytlo veškeré potřebné podklady a informace.

V souladu s legislativou, stanovami a svým jednacím řádem projednala dozorčí rada činnost společnosti, přezkoumala roční účetní závěrku, zprávu auditora i zprávu o vztazích mezi vzájemně propojenými osobami, a doporučuje valné hromadě účetní závěrku za rok 2014 schválit.



Miroslav Kurka  
předseda dozorčí rady



Ing. Miroslav Kučera  
místopředseda dozorčí rady



Ing. Jana Kurková  
člen dozorčí rady

## 17. EKONOMICKÝ VÝHLED

Firma v roce 2015 počítá přibližně s 200 miliony Kč tržeb a ziskem ve výši 5 mil. Kč před zdaněním.

<b>I. čtvrtletí (v tis. Kč)</b>	<b>Skutečnost 2015</b>	<b>Plán 2015</b>	<b>Skutečnost 2014</b>
Kurz CZK/EUR *)	27,624	25,707	27,441
Výkony	53.978	52.561	63.460
Tržby za prodej vlastních výrobků a služeb	55.402	52.561	60.535
Výkonová spotřeba	25.966	23.398	29.341
Přidaná hodnota	28.012	29.163	34.232
Osobní náklady	23.608	21.974	20.510
Hospodářský výsledek před zdaněním	1.705	3.251	5.123
Investice	698	1.000	1.249
Zásoby, netto	52.557	50.000	50.640
Pohledávky z obchodního styku, netto	33.596	35.000	51.467
Závazky z obchodního styku	10.700	15.000	20.649
Bankovní úvěry	0	0	0

\*) Průměrný kurz ČNB





**ÚČETNÍ ZÁVĚRKA**



**PŘÍLOHA ÚČETNÍ ZÁVĚRKY**

---

**18.1. Obecné údaje****18.1.1. Popis účetní jednotky**

Obchodní firma:	KDYNIMUM a. s.
Sídlo:	Kdyně, Nádražní 104, okres Domažlice
Právní forma:	Akciová společnost, založena rozhodnutím Fondu národního majetku České republiky se sídlem v Praze 1, Gorkého náměstí 32, a přijetím zakladatelské listiny ve formě notářského zápisu Státního notářství pro Prahu 7 č. j. 7 N 154/92, 7 NZ 151/92 ze dne 29. 4. 1992.
Předmět činnosti:	-slévárenství, modelářství -zámečnictví, nástrojařství -výroba, obchod a služby neuvedené v přílohách 1 až 3 živnostenského zákona -podnikání v oblasti nakládání s nebezpečnými odpady -silniční motorová doprava -vývoj, výroba, opravy, úpravy, přeprava, nákup, prodej, půjčování, uschovávání, znehodnocování a ničení zbraní
IČO:	45 35 72 93
Datum vzniku společnosti:	1. května 1992
Registrace:	Krajský soud v Plzni, obchodní rejstřík, oddíl B, vložka 220.
Další informace:	Veškeré materiály a dokumenty týkající se společnosti jsou k dispozici v jejím sídle.

## 18.1.2 Hlavní akcionáři

Akcionáři (v tis. Kč)	k 31.12.2014	k 31.12.2013
<b>Koncern PROSPERITA</b>	<b>50.038</b>	<b>50.032</b>
Z toho:		
PROSPERITA holding, a. s., Orlová – Lutyně, ČR	24.036	24.030
ALMET, a. s., Hradec Králové, ČR	18.066	18.066
VOS a. s., Písek, ČR	7.936	7 936
<b>Ostatní akcionáři s podílem menším než 5%</b>	<b>2.331</b>	<b>2 337</b>
<b>Celkem</b>	<b>52.369</b>	<b>52 369</b>

Akcionáři (% základního kapitálu)	k 31.12.2014	k 31.12.2013
<b>Koncern PROSPERITA</b>	<b>95,54</b>	<b>95,54</b>
Z toho:		
PROSPERITA holding, a. s., Orlová – Lutyně, ČR	45,89	45,89
ALMET, a. s., Hradec Králové, ČR	34,50	34,50
VOS a. s., Písek, ČR	15,15	15,15
<b>Ostatní akcionáři s podílem menším než 5%</b>	<b>4,46</b>	<b>4,46</b>
<b>Celkem</b>	<b>100,00</b>	<b>100,00</b>



### 18.1.3 Změny v obchodním rejstříku

V průběhu roku 2014 byla zapsána do obchodního rejstříku změna v představenstvu a dozorčí radě.

Na valné hromadě 10.června 2014 byl odvolán místopředseda představenstva Ing. Miroslav Kučera a na jeho místo zvolen Ing. Michal Kurka, LL.M.

Z dozorčí rady byl odvolán místopředseda Ing. Michal Kurka a odstoupil člen dozorčí rady p. Václav Larva. Místopředsedou dozorčí rady byl zvolen Ing. Miroslav Kučera a na místo člena dozorčí rady Ing. Jana Kurková.

### 18.1.4 Organizační struktura

Společnost je uspořádána liniově.

Valná hromada konaná 10.června 2014 zrušila místo generálního ředitele. Operativním řízením společnosti pověřila člena představenstva.

Firma se člení na úsek přímo podřízený člena představenstva (včetně ekonomického úseku), obchodní, technický, výrobní a úsek pro jakost.

Představenstvo společnosti bylo v letech 2014 i 2013 tříčlenné:

<b>Představenstvo</b>	<b>k 31.12.2014</b>	<b>k 31.12.2013</b>
Předseda	<b>Ing. Miroslav Kurka</b>	<b>Ing. Miroslav Kurka</b>
Místopředseda	<b>Ing. Michal Kurka, LL.M.</b>	<b>Ing. Miroslav Kučera</b>
Člen	<b>Ing. Luboš Polívka</b>	<b>Ing. Luboš Polívka</b>

Dozorčí rada společnosti byla v letech 2014 i 2013 tříčlenná.

<b>Dozorčí rada</b>	<b>k 31.12.2014</b>	<b>k 31.12.2013</b>
Předseda	<b>Miroslav Kurka</b>	<b>Miroslav Kurka</b>
Místopředseda	<b>Ing. Miroslav Kučera</b>	<b>Ing. Michal Kurka</b>
Člen (do 6/2014 volený zaměstnanci)	<b>Ing. Jana Kurková</b>	<b>Václav Larva</b>

## 18.1.5 Osobní náklady na zaměstnance, příjmy orgánů společnosti

<b>Osobní náklady</b>	<b>2014</b>	<b>2013</b>
<b>Zaměstnanci celkem</b>		
Průměrný evidenční počet	266	250
Osobní náklady	89.752	79.288
<b>Řídící pracovníci (z toho)</b>		
Průměrný evidenční počet	6	1
Osobní náklady	6.121	2.368
<b>Příjmy</b>	<b>2014</b>	<b>2013</b>
<b>Představenstvo *)</b>		
CELKEM	4.115	858
Mzda	2.156	858
Roční odměna	1.959	0
<b>Dozorčí rada *)</b>		
CELKEM	727	481
Mzda	637	481
Roční odměna	90	0
<b>Řídící pracovníci</b>		
CELKEM	4.820	2.192
Mzda	4.571	2.037
Nepeněžní plnění (automobil, 1 % měsíčně)	234	152
Penzijní program (penzijní připojištění, živ. pojištění)	15	3

\*) Uvedeny jsou jen příjmy související s činností v orgánu společnosti.  
Příjmy jsou uvedeny tak, jak jsou zaúčtovány do jednotlivých účetních období.

Orgány společnosti jsou odměňovány pevnou měsíční mzdou a roční odměnou. Představenstvo disponuje pro členy orgánů společnosti valnou hromadou schváleným fondem odměn za zabezpečování podnikatelských záměrů a souvisejících úkolů a cílů společnosti.

Řídící pracovníci jsou odměňováni měsíční mzdou skládající se z pevné části a části závislé na hospodářských výsledcích firmy a roční odměnou závislou na hospodářských výsledcích firmy. Vyplácen je příspěvek k životnímu pojištění ve výši 3 tis. Kč ročně. Třem z řídících pracovníků náleží služební osobní automobil i pro soukromé účely.

**18.1.6 Další majetkové vztahy**

<b>Další majetkové vztahy</b>	<b>k 31.12.2014</b>	<b>k 31.12.2013</b>
<b>Akcie společnosti v majetku</b>		
Představenstva	0	0
Dozorčí rady	0	0
Řídících pracovníků	0	0
<b>Půjčky, úvěry, záruky, zajištění a přísliby plnění</b>		
Představenstvu	0	0
Dozorčí radě	0	0
Řídícím pracovníkům	0	0

## **18.2. Účetní principy**

Účetní závěrka byla sestavena k 31.12.2014 podle českých účetních standardů a je vyjádřena v korunách českých.

### **18.2.1 Způsob ocenění majetku**

Účtování zásob: Zásoby jsou účtovány způsobem A.

Ocenění zásob: Nakupované zásoby jsou oceňovány pořizovacími cenami. Při výdeji zásob do spotřeby se používá cena vypočtená aritmetickým průměrem. Zásoby vytvořené ve vlastní režii jsou oceňovány vlastními náklady. Vnitropodnikové zásoby vlastní výroby jsou oceňovány součinem koeficientu zohledňujícího stupeň zpracování výrobku a vnitropodnikovou cenou hotového výrobku, která je stanovena kalkulací nákladů včetně režii na daný výrobek.

Ocenění dlouhodobého hmotného majetku vytvořeného vlastní činností: Dlouhodobý hmotný majetek je oceňován vnitropodnikovou cenou na úrovni vlastních nákladů. Společnost nemá dlouhodobý nehmotný majetek vytvořený vlastní činností.

Ocenění cenných papírů a majetkových účastí: Podle doporučení koncernu z 12. února 2004 jsou akcie a podíly ve společnostech, na jejichž vlastním kapitálu tyto majetkové účasti nedosahují 20%, oceněny tržní cenou, kde nebyla tržní cena k dispozici, odhadem. Majetkové účasti ve společnostech s podstatným vlivem jsou oceněny pořizovací cenou.

Společnost nevladnila ve sledovaném období zvířata.

### **18.2.2 Způsob stanovení reprodukční pořizovací ceny**

Společnost neužívala ve sledovaném období reprodukční pořizovací ceny.

### **18.2.3 Vedlejší pořizovací náklady zahrnované do ocenění zásob**

Obvykle zahrnovanými pořizovacími náklady do pořizovacích cen nakupovaných zásob jsou dopravné, balné, obaly, případně clo.

#### **18.2.4 Odpisování**

Dlouhodobý hmotný a nehmotný majetek

Odpisové plány jsou vytvořeny podle předpokládané doby použitelnosti majetku. Do pololetí 2005 byly odpisové plány vytvořeny pro jednotlivé odpisové skupiny podle zařídění majetku do odpisových skupin podle zákona č. 586/1992 Sb., v platném znění. Účetní odpisování probíhalo rovnoměrně, doby odpisování u jednotlivých odpisových skupin byly 4, 8, 15, 30 a 45 let.

V roce 2005 bylo provedeno přehodnocení doby použitelnosti u položek představujících 80% majetku.

Do 31.12.2013 byl jako dlouhodobý majetek účtován majetek s pořizovací cenou 10 tis. Kč a vyšší. Změna nastala od 1.1.2014, kdy do dlouhodobého majetku společnost účtuje majetek s pořizovací cenou 40 tis. Kč a vyšší.

#### **18.2.5 Přepočítání cizích měn na českou měnu, kurzové rozdíly, deriváty**

K 31.12.2014 byly údaje v cizí měně přepočteny na českou měnu podle aktuálního denního kurzu vyhlášeného Českou národní bankou. Tentýž způsob přepočtu byl použit i k 31.12.2013.

Kurzové rozdíly byly v roce 2014 i 2013 účtovány do hospodářského výsledku.

Změna reálné hodnoty derivátů (kurzové zajištění) byla k 31.12. 2014 i 2013 účtována jako oceňovací rozdíl rozvahovým způsobem.

#### **18.2.6 Změny oceňování, odpisování a postupů účtování**

Zásoby nedokončené výroby a hotových výrobků byly k 31.12.2014 přepočteny na VPC platnou k 31.12.2014. Přecenění zvýšilo hospodářský výsledek společnosti o 310 tis. Kč. Tímto způsobem byly přepočteny zásoby i v roce 2013.

V roce 2014 i 2013 byly uplatněny daňové odpisy u veškerého dlouhodobého majetku včetně zvýšených odpisů v prvním roce odepisování.

Jiné podstatné změny postupů účtování, ocenění, uspořádání položek účetní závěrky ani jejího obsahového vymezení provedeny nebyly.

### 18.3. Doplnující údaje

#### 18.3.1 Dlouhodobý nehmotný majetek

Dlouhodobý nehmotný majetek (v tis. Kč)	k 31.12.2014	k 31.12.2013
<b>Odpisovaný majetek</b>		
<b>Software</b>		
Brutto	3.865	3.999
Oprávky	-3.814	-3.986
Netto	51	13
<b>Nedokončený software</b>		
Brutto	0	0
Oprávky	0	0
Netto	0	0
<b>Know – how</b>		
Brutto	683	2.436
Oprávky	-683	-2.436
Netto	0	0
<b>Dlouhodobý nehmotný majetek celkem</b>		
Brutto	<b>4.548</b>	<b>6.435</b>
Oprávky	<b>-4.497</b>	<b>-6.422</b>
Netto	<b>51</b>	<b>13</b>

Odpisovaný dlouhodobý nehmotný majetek (v tis. Kč)	2014	2013
<b>Pořizovací ceny</b>		
Na počátku období	6.435	6.442
Přírůstek	44	16
Úbytek	-1.931	-23
Na konci období	4.548	6.435
<b>Zůstatkové ceny</b>		
Na počátku období	13	44
Přírůstek	44	16
Úbytek	-6	-47
Na konci období	51	13
<b>Oprávky</b>		
Na počátku období	6.422	6.398
Oprávky	1.925	24
Na konci období	4.497	6.422

## 18.3.2 Dlouhodobý hmotný majetek

Dlouhodobý hmotný majetek (v tis. Kč)	K 31.12.2014	k 31.12.2013
<b>Odpisovaný majetek</b>		
<b>Budovy, haly, stroje, přístroje</b>		
Brutto	480.998	472.013
Oprávký	-326.403	-310.962
Netto	154.595	161.051
<b>Neodpisovaný majetek</b>		
<b>Pozemky</b>		
Brutto	7.261	7.261
Oprávký	0	0
Netto	7.261	7.261
<b>Drahé kovy, umělecká díla</b>		
Brutto	20	20
Oprávký	0	0
Netto	20	20
<b>Nedokončené investice</b>		
Brutto	577	5
Opravné položky	0	0
Netto	577	5
<b>Poskytnuté zálohy na dlouhodobý hmotný majetek</b>		
Brutto	0	0
Oprávký	0	0
Netto	0	0
<b>Dlouhodobý hmotný majetek celkem</b>		
Brutto	<b>488.856</b>	<b>479.299</b>
Korekce	<b>-326.403</b>	<b>-310.962</b>
Netto	<b>162.453</b>	<b>168.337</b>

<b>Odpisovaný dlouhodobý hmotný majetek (v tis. Kč)</b>	<b>2014</b>	<b>2013</b>
<b>Pořizovací ceny</b>		
Na počátku období	472.013	462.027
Přírůstek	10.088	13.390
Úbytek	-1.103	-3.404
Na konci období	480.998	472.013
<b>Zůstatkové ceny</b>		
Na počátku období	161.051	164.272
Přírůstek	10.088	13.390
Úbytek	-16.544	-16.611
Na konci období	154.595	161.051
<b>Oprávký</b>		
Na počátku období	310.962	297.755
Oprávký	15.441	13.207
Na konci období	326.403	310.962



### 18.3.3 Dlouhodobý finanční majetek

Účast (v tis. Kč)	K 31.12.2014	k 31.12.2013
<b>PROSPERITA investiční společnost, a. s.</b> , otevřený podílový fond globální (PROSPERITA – OPF globální *) ISIN: CZ 0008471695 36,000.000 podílů, jmenovitá hodnota podílu: 1 Kč	36.000	36.000
<b>KDYNIMUM Service, s.r.o.</b> IČO: 29 12 13 61	200	200

Účast (v %)	K 31.12.2014	k 31.12.2013
<b>PROSPERITA investiční společnost, a. s.</b> , otevřený podílový fond globální (PROSPERITA – OPF globální *) ISIN: CZ 0008471695 36,000.000 podílů, jmenovitá hodnota podílu: 1 Kč	5	5
<b>KDYNIMUM Service, s.r.o.</b> IČO: 29 12 13 61	100	100

\*) Součástí kupní smlouvy na nákup akcií investičního fondu PROSPERITA bylo i převedení hlasovacího práva ve výši 100.000 hlasů ve společnosti VOS, a. s., IČO: 46 67 80 34. Současně s uzavřením výše uvedené kupní smlouvy byla uzavřena opční smlouva na zpětnou koupi.

Ocenění v účetnictví (v tis. Kč)	k 31.12.2014	k 31.12.2013
<b>PROSPERITA investiční společnost, a. s.</b> , otevřený podílový fond globální (PROSPERITA – OPF globální)		
Brutto	61.132	53.284
Opravná položka	0	0
Netto	61.132	53.284
<b>KDYNIUM Service, s.r.o.</b> IČO : 29 12 13 61	200	200
<b>Celkem</b>		
Brutto	<b>61.132</b>	<b>53.284</b>
Korekce – opravná položka	<b>0</b>	<b>0</b>
Netto	<b>61.132</b>	<b>53.284</b>

#### 18.3.4 Souhrnný popis nemovitostí

2014:

Firma vlastní k 31.12.2014 pozemky a stavby zapsané na listu vlastnictví 1870, v katastrálním území Kdyně, okres Domažlice v celkové rozloze 70.838 m<sup>2</sup> ploch, z toho 23.204 m<sup>2</sup> zastavěných ( výrobních hal) a 47.634 m<sup>2</sup> manipulačních ploch.

2013:

V roce 2013 byla prodána budova ubytovny včetně pozemku.

Firma vlastní k 31.12.2013 pozemky a stavby zapsané na listu vlastnictví 1870, v katastrálním území Kdyně, okres Domažlice v celkové rozloze 70.838 m<sup>2</sup> ploch, z toho 23.204 m<sup>2</sup> zastavěných ( výrobních hal) a 47.634 m<sup>2</sup> manipulačních ploch.

### 18.3.5 Majetek zatížený zástavním právem a věcným břemenem

Stav k 31.12.2014

Katastrální území Kdyně:

Parcela 862/34, pozemek a stavba na stavební parcele 665

Zástavní právo z titulu zástavní smlouvy jako zajištění úvěru, kapitola 3.19 Úvěry, bod 3.

Pozemek a stavba na parcele 1799, stavební parcela 662 a stavba č.p. 722 na této parcele.

Zástavní právo z titulu zástavní smlouvy jako zajištění úvěru, kapitola 3.19 Úvěry, bod 4.

Stavební parcela 1510 a stavba č.p. 723 na této parcele.

Zástavní právo z titulu zástavní smlouvy jako zajištění úvěru, kapitola 3.19 Úvěry, bod 5.

Stavební parcela 862/23, 862/3, 862/34 –věcné břemeno.

Vstup, vjezd, uložení topného kanálu s parovodem, údržba a opravy.

Stav k 31.12.2013

Katastrální území Kdyně:

Parcela 862/34

Zástavní právo z titulu zástavní smlouvy jako zajištění úvěru, kapitola 3.19 Úvěry, bod 3.

Pozemek a stavba na parcele 1799, stavební parcela 662 a stavba č.p. 722 na této parcele.

Zástavní právo z titulu zástavní smlouvy jako zajištění úvěru, kapitola 3.19 Úvěry, bod 4.

Stavební parcela 1510 a stavba č.p. 723 na této parcele.

Zástavní právo z titulu zástavní smlouvy jako zajištění úvěru, kapitola 3.19 Úvěry, bod 5.

Pozemek a stavba na stavební parcele 665.

Zástavní právo z titulu zástavní smlouvy jako zajištění budoucích pohledávek.

Stavební parcela 862/23, 862/3, 862/34 –věcné břemeno.

Vstup, vjezd, uložení topného kanálu s parovodem, údržba a opravy.

Zástavní právo, věcné břemeno (v tis. Kč)	k 31.12.2014	k 31.12.2013
Pozemek 1510		
Požizovací cena	193	193
Oprávky	0	0
Zůstatková cena	193	193
Stavba 723 – Hala M6		
Požizovací cena	24.118	24.118
Oprávky	-10.194	-9.805
Zůstatková cena	13.924	14.313
<b>Celkem 1510</b>		
Požizovací cena	<b>24.311</b>	<b>24.311</b>
Oprávky	<b>-10.194</b>	<b>-9.805</b>
Zůstatková cena	<b>14.117</b>	<b>14.506</b>
Pozemek 665		
Požizovací cena	641	641
Oprávky	0	0
Zůstatková cena	641	641
Stavba 665 – Hala H1		
Požizovací cena	37.997	36.276
Oprávky	-23.917	-23.422
Zůstatková cena	14.080	12.854
<b>Celkem 665</b>		
Požizovací cena	<b>38.638</b>	<b>36.917</b>
Oprávky	<b>-23.917</b>	<b>-23.422</b>
Zůstatková cena	<b>14.721</b>	<b>13.495</b>
<b>Pozemek 862/34</b>		
Požizovací cena	<b>225</b>	<b>225</b>
Oprávky	<b>0</b>	<b>0</b>
Zůstatková cena	<b>225</b>	<b>225</b>
Pozemek 662,1799		
Požizovací cena	3.746	3.746
Oprávky	0	0
Zůstatková cena	3.746	3.746
Stavba 722 – Hala M2		
Požizovací cena	28.843	28.843
Oprávky	-6.027	-5.295
Zůstatková cena	22.816	23.548
<b>Celkem 662,1799</b>		
Požizovací cena	<b>32.589</b>	<b>32.589</b>
Oprávky	<b>-6.027</b>	<b>-5.295</b>
Zůstatková cena	<b>26.562</b>	<b>27.294</b>

<b>Pozemek 862/23</b>		
Pořizovací cena	1.054	1.054
Oprávky	0	0
Zůstatková cena	1.054	1.054
<b>Pozemek 862/3</b>		
Pořizovací cena	76	76
Oprávky	0	0
Zůstatková cena	76	76
<b>Celkem</b>		
Pořizovací cena	96.893	95.172
Oprávky	-40.138	-38.522
Zůstatková cena	56.755	56.650

### 18.3.6 Majetek neuvedený v rozvaze

<b>Leasing (v tis. Kč)</b>	<b>K 31.12.2014</b>	<b>k 31.12.2013</b>
Uhrazené splátky	0	0
Budoucí splátky	0	0
(z toho do jednoho roku)	0	0
(z toho po jednom roce)	0	0
<b>Celkem</b>		
Uhrazené splátky	0	0
Budoucí splátky	0	0
(z toho do jednoho roku)	0	0
(z toho po jednom roce)	0	0

**18.3.7 Zásoby**

Zásoby (v tis. Kč)	k 31.12.2014	k 31.12.2013
<b>Materiál</b>		
Brutto	13.624	13.776
Opravná položka	-389	-389
Netto	13.235	13.387
<b>Nedokončená výroba</b>		
Brutto	23.743	25.828
Opravná položka	-2.075	-4.085
Netto	21.668	21.743
<b>Výrobky</b>		
Brutto	20.538	17.202
Korekce - opravná položka	-1.408	-3.031
Netto	19.130	14.171
<b>Zboží</b>		
Brutto	0	8
Opravná položka	0	-8
Netto	0	0
<b>Poskytnuté zálohy na zásoby</b>		
Brutto	0	0
Opravná položka	0	0
Netto	0	0
<b>Celkem</b>		
Brutto	<b>57.905</b>	<b>56.814</b>
Opravná položka	<b>-3.872</b>	<b>-7.513</b>
Netto	<b>54.033</b>	<b>49.301</b>

## 18.3.8 Pohledávky

Pohledávky (v tis. Kč)	K 31.12.2014	k 31.12.2013
<b>Pohledávky z obchodních vztahů</b>		
Brutto	27.945	27.706
Opravná položka	-1.301	-1.738
Netto	26.644	25.968
<b>Poskytnuté zálohy</b>		
Brutto	100	100
Opravná položka	0	0
Netto	100	100
<b>Daňové pohledávky</b>		
Brutto	1.448	2.490
Opravná položka	0	0
Netto	1.448	2.490
<b>Odložená daň</b>		
Brutto	0	0
Opravná položka	0	0
Netto	0	0
<b>Dohadné účty aktivní</b>		
Brutto	4	3
Opravná položka	0	0
Netto	4	3
<b>Deriváty</b>		
Brutto	0	0
Opravná položka	0	0
Netto	0	0
<b>Notářská úschova</b>		
Brutto	0	0
Opravná položka	0	0
Netto	0	0
<b>Ostatní *)</b>		
Brutto	19.517	14.564
Opravná položka	0	0
Netto	19.517	14.564
<b>Celkem</b>		
Brutto	<b>49.014</b>	<b>44.863</b>
Opravná položka	<b>-1.301</b>	<b>-1.738</b>
Netto	<b>47.713</b>	<b>43.125</b>

\*) Na základě „Smlouvy o půjčce“ jsou v ostatních pohledávkách účtovány zůstatky dvou půjček společnosti PROSPERITA holding, a.s. v celkové částce 14 500 tis. Kč - splatné 31.12.2017, sjednaná úroková sazba u obou půjček 4,9% p.a. a zároveň úvěr společnosti Rezidence Houbalova, s.r.o. v částce 5 000 tis. Kč, poskytnut v dubnu 2014 na základě „Smlouvy o úvěru“-úroková sazba 4,5% p.a., splatný 31.12.2017.

<b>Pohledávky z obchodních vztahů (v tis. Kč)</b>	<b>k 31.12.2014</b>	<b>k 31.12.2013</b>
<b>Dlouhodobé</b>		
Brutto	0	0
Korekce - opravná položka	0	0
Netto	0	0
<b>Krátkodobé</b>		
Brutto	27.945	27.706
Korekce - opravná položka	-1.301	-1.738
Netto	26.644	25.968
<b>Celkem</b>		
Brutto	<b>27.945</b>	<b>27.706</b>
Korekce - opravná položka	<b>-1.301</b>	<b>-1.738</b>
Netto	<b>26.644</b>	<b>25.968</b>

<b>Brutto pohledávky z obchodních vztahů (v tis. Kč)</b>	<b>k 31.12.2014</b>	<b>k 31.12.2013</b>
Do lhůty splatnosti	18.156	21.936
Po lhůtě splatnosti	9.789	5.770
(z toho do 30 dnů po lhůtě splatnosti)	(4.916)	(3.343)
(z toho 30-180 dnů po lhůtě splatnosti)	(3.499)	(310)
(z toho nad 180 dnů po lhůtě splatnosti)	(1.374)	(2.117)
<b>Celkem</b>	<b>27.945</b>	<b>27.706</b>

<b>Netto pohledávky z obchodních vztahů (v tis. Kč)</b>	<b>k 31.12.2014</b>	<b>k 31.12.2013</b>
Do lhůty splatnosti	18.156	21.936
Po lhůtě splatnosti	8.488	4.032
(z toho do 30 dnů po lhůtě splatnosti)	(4.916)	(3.343)
(z toho 30-180 dnů po lhůtě splatnosti)	(3.499)	(310)
(z toho nad 180 dnů po lhůtě splatnosti)	(73)	(379)
<b>Celkem</b>	<b>26.644</b>	<b>25.968</b>

V pohledávkách je obsažena i pohledávka v Rusku ve výši 4.078 tis.Kč, která zatím nesplňuje kritéria pro tvorbu opravných položek, ale dá se předpokládat, že nebude dodržena lhůta splatnosti a prozatím nelze odhadnout termín jejího zaplacení.

<b>Odpis pohledávek (v tis. Kč)</b>	<b>2014</b>	<b>2013</b>
Daňově účinný	32	1.046
Daňově neúčinný	408	0
<b>Celkem</b>	<b>440</b>	<b>1.046</b>



<b>Pohledávky (v tis. Kč)</b>	<b>k 31.12.2014</b>	<b>k 31.12.2013</b>
Úroky z prodlení, penále	60	60
<b>Celkem</b>	<b>60</b>	<b>60</b>

Jelikož společnost realizuje větší část příjmů v zahraniční měně EUR, je v zájmu firmy řídit rizika vzniklá z kurzovních rozdílů. Společnost využívá zajišťovacího finančního nástroje. K datu účetní závěrky jsou vykazovány rozdíly z ocenění těchto finančních derivátů na rozvahových účtech. Do nákladů nebo výnosů budou tyto rozdíly zúčtovány v den realizace finančního derivátu.

### 18.3.9 Opravné položky

<b>Opravné položky (v tis. Kč)</b>	<b>2014</b>	<b>2013</b>
<b>Dlouhodobý finanční majetek</b>		
Na počátku období	0	0
Tvorba	0	0
Zúčtování	0	0
Na konci období	0	0
(z toho daňově účinné)	(0)	(0)
(z toho daňově neúčinné)	(0)	(0)
<b>Zásoby</b>		
Na počátku období	7.513	7.948
Tvorba	0	844
Zúčtování	-3.641	-1.279
Na konci období	3.872	7.513
(z toho daňově účinné)	(0)	(0)
(z toho daňově neúčinné)	(3.872)	(7.513)
<b>Pohledávky</b>		
Na počátku období	1.738	2.759
Tvorba	28	158
Zúčtování	-465	-1.179
Na konci období	1.301	1.738
(z toho daňově účinné)	(1.241)	(1.233)
(z toho daňově neúčinné)	(60)	(505)
<b>Celkem</b>		
Na počátku období	<b>9.251</b>	<b>10.707</b>
Tvorba	<b>28</b>	<b>1.002</b>
Zúčtování	<b>4.106</b>	<b>-2.458</b>
Na konci období	<b>5.173</b>	<b>9.251</b>
(z toho daňově účinné)	<b>(1.241)</b>	<b>(1.233)</b>
(z toho daňově neúčinné)	<b>(3.932)</b>	<b>(8.018)</b>

Opravné položky jsou vytvářeny podle vnitropodnikové směrnice. Zdrojem informací pro jejich tvorbu jsou inventury majetku.

V roce 2014 i 2013 byly vytvořeny tyto opravné položky:

- k zásobám hotových a nedokončených výrobků , které se ke konci účetního období více než 180 dnů neprodávaly, ve výši 100%
- k zásobám hotových výrobků a nedokončených výrobků u dvou firem na rozdíl skladové a prodejní ceny, protože u těchto výrobků byla prodejní cena nižší než skladová (VPC).
- k pohledávkám, které byly ke konci účetního období více než 180 dnů po lhůtě splatnosti, a současně nebyly zaplaceny ani k 28.02. následujícího účetního období, a to ve výši 100%

Během každého roku společnost posuzuje prodejnost výrobků na skladě. V roce 2014 byla zlikvidována větší zásoba již neprodejných výrobků a k tomuto zrušeny ve stejné částce opravné položky celkem 2.618 tis. Kč. Hospodářský výsledek nebyl tímto ovlivněn.

V roce 2013 byly zlikvidovány neprodejné výrobky ze skladu za 465 tis. Kč.

#### **18.3.10 Další informace o majetku**

V roce 2014 byla čerpána dotace na zřízení společensky účelného pracovního místa v částce 117 tis. Kč..

Byla také čerpána dotace na veletrh v částce 120 tis.Kč a schválena další dotace na veletrh v částce 120 tis. Kč.

V roce 2014 byla podána žádost o investiční dotaci.

**18.3.11 Vlastní kapitál**

<b>Vlastní kapitál (v tis. Kč)</b>	<b>2014</b>	<b>2013</b>
<b>Základní kapitál</b>		
Na počátku období	52.369	52.369
Základní kapitál A.I.1. na konci období	52.369	52.369
Vlastní akcie A.I.2. na konci období	0	0
Na konci období	52.369	52.369
<b>Rezervní fond, § 217 *)</b>		
Na počátku období	13.000	13.000
Rozdělení zisku	0	0
Na konci období	13.000	13.000
<b>Rezervní fond na vlastní akcie, § 161 d) *)</b>		
Na počátku období	0	0
Základní kapitál	0	0
Na konci období	0	0
<b>Fond na nákup vlastních akcií</b>		
Na počátku období	0	0
Nerozdělený zisk	0	0
Na konci období	0	0
<b>Sociální fond</b>		
Na počátku období	0	204
Rozdělení zisku (zálohový příděl)	1.700	1.400
Čerpání fondu	1.700	1.604
Na konci období	0	0
<b>Oceňovací rozdíly z přecenění cenných papírů</b>		
Na počátku období	10.156	16.165
Zvýšení ceny	13.355	7.744
Snížení ceny	0	13.753
Na konci období	23.511	10.156
<b>Nerozdělený zisk</b>		
Na počátku období	197.627	203.667
Rozdělení zisku	2.416	6.040
Na konci období	200.043	197.627
<b>Hospodářský výsledek</b>		
Účetního období předcházejícího běžnému	8.044	-2.076
Běžného účetního období	7.820	8.044
<b>Celkem</b>		
Na počátku období	<b>281.196</b>	<b>283.329</b>
Na konci období	<b>296.743</b>	<b>281.196</b>

### 18.3.12 Vlastní akcie v majetku společnosti

Společnost nemá v majetku žádné vlastní akcie.

### 18.3.13 Základní kapitál zapsaný v obchodním rejstříku

Základní kapitál společnosti tvoří jedna emise akcií se třemi sériemi. (Do února 2005 dvě emise.)

Počet akcií v emisi (ks, resp. tis. Kč)	2014	2013
Kmenové akcie, jmenovitá hodnota 1.000 Kč, zaknihovaná, na majitele, ISIN CZ 0005023655		
Na počátku období	52.369	52.369
Na konci období	52.369	52.369
<b>Celkem</b>		
Na počátku období	<b>52.369</b>	<b>52.369</b>
Na konci období	<b>52.369</b>	<b>52.369</b>

### 18.3.14 Další údaje o cenných papírech

Akcie jsou převoditelné bez omezení.

Při hlasování připadá na jednu akcii jeden hlas.

S akciemi nejsou spojena prioritní práva.

Kmenové akcie jsou obchodovány v RMS, do konce dubna 2006 na oficiálním trhu, od května 2006 na volném trhu.

Dividenda se rozděluje v poměru podle jmenovité hodnoty vlastněných akcií. Totéž platí i pro rozdělování likvidačního zůstatku.

Právo na dividendu vzniká akcionářům vlastnícím akcie k rozhodnému dni, nerozhodne-li valná hromada jinak.

Valná hromada dne 10.června 2014 rozhodla, že za rok 2013 se budou vyplácet dividendy. Dividendy vyplácela společnost KDYNIUM a.s.

Nevyplacené dividendy jsou evidovány stále ve prospěch akcionáře do obecné promlčecí lhůty, vyplácí je přímo společnost.

Fyzické osoby vlastnily k 31.12.2013 celkem 2.331 akcií, což představovalo 4,45% základního kapitálu.

Změny základního kapitálu zapsaném v obchodním rejstříku jsou podrobněji popsány v samostatné kapitole.

Společnost neučinila třetím osobám veřejnou nabídku převzetí akcií a současně společnosti není známo, že by třetí osoba učinila veřejnou nabídku převzetí akcií společnosti.

Podrobné informace jsou obsaženy ve stanovách společnosti.

**18.3.15 Rozdělení zisku**

<b>Rozdělení zisku (v tis. Kč) za předchozí rok, v běžném roce</b>	<b>2014</b>	<b>2013</b>
<b>Zisk k rozdělení</b>	<b>8.044</b>	<b>0</b>
Hospodářský výsledek	8.044	-2.076
<b>Rozdělení</b>	<b>8.044</b>	<b>0</b>
Dividenda	3.928	0
Sociální fond	1.700	0
Tantiema	0	0
Nerozdělený zisk	2.416	0

**18.3.16 Rezervy**

<b>Rezervy (v tis. Kč)</b>	<b>2014</b>	<b>2013</b>
<b>Rezerva na reklamace</b>		
Na počátku období	720	80
Tvorba	980	640
Zúčtování	0	0
Na konci období	1.700	720
<b>Rezerva na roční odměny managementu</b>		
Na počátku období	2.587	1.837
Tvorba	2.703	2.587
Zúčtování	2.587	1.837
Na konci období	2.703	2.587
<b>Celkem</b>		
Na počátku období	<b>3.307</b>	<b>1.917</b>
Tvorba	<b>3.683</b>	<b>3.227</b>
Zúčtování	<b>2.587</b>	<b>1.837</b>
Na konci období	<b>4.403</b>	<b>3.307</b>

V roce 2014 byla vytvořena rezerva na roční odměny managementu, stejně jako v roce 2013. Rezerva byla vytvořena včetně souvisejících sociálních nákladů.

**18.3.17 Odložená daň**

<b>Odložená daň - závazek (v tis. Kč)</b>	<b>k 31.12. 2014</b>	<b>k 31.12. 2013</b>
Na počátku období	10.186	8.964
Tvorba	1.547	1.222
Zúčtování	0	0
Na konci období	11.733	10.186

Odložený daňový závazek je vypočten z rozdílů účetních a daňových zůstatkových cen DDHM. V roce 2014 i 2013 byly uplatněny všechny odpisy DDHM včetně zvýšených odpisů v prvním roce odepisování.

Odložená daňová pohledávka v roce 2014 a 2013 byla převážně vypočtena z opravných položek na zásoby, z rezervy na roční odměny managementu a z rezervy na reklamace..

**18.3.18 Závazky**

<b>Závazky z obchodních vztahů (v tis. Kč)</b>	<b>k 31.12. 2014</b>	<b>k 31.12. 2013</b>
Do lhůty splatnosti	11.712	12.437
Po lhůtě splatnosti	0	0
(z toho do 30 dnů po lhůtě splatnosti)	0	0
(z toho 30- 180 dnů po lhůtě splatnosti)	0	0
(z toho nad 180 dnů po lhůtě splatnosti)	0	0
<b>Celkem</b>	<b>11.712</b>	<b>12.437</b>

<b>Závazky neuvedené v rozvaze (v tis. Kč)</b>	<b>k 31.12. 2014</b>	<b>k 31.12. 2013</b>
Úroky z prodlení, penále	0	0
<b>Celkem</b>	<b>0</b>	<b>0</b>

**18.3.19 Úvěry**

<b>Dlouhodobé bankovní úvěry (v tis. Kč)</b>	<b>2014</b>	<b>2013</b>
Zbývá k úhradě na počátku období	0	0
Čerpání v období	0	0
Splátky v období	0	0
Zbývá k úhradě na konci období	0	0

<b>Krátkodobé bankovní úvěry (v tis. Kč)</b>	<b>2014</b>	<b>2013</b>
--	-------------	-------------

**3. GE Money Bank:** Kontokorentní úvěr poskytnut 7/2002, poslední dodatek smlouvy v 1/2014 na částku 15 000 tis. Kč-splatnost 1/2015 (ve 2/2015 nová smlouva na 15 000 tis.Kč-splatnost výpovědí)

Zbývá k úhradě na počátku období	0	0
Zbývá k úhradě na konci období	0	0

**4. Československá obchodní banka:** Kontokorentní úvěr poskytnut 11/2005, poslední dodatek smlouvy v 5/2012 na částku 10 000 tis.Kč-splatnost 3měs.výpověď

Zbývá k úhradě na počátku období	0	0
Zbývá k úhradě na konci období	0	0

**5. Česká spořitelna :** Kontokorentní úvěr poskytnut 6/2006, poslední dodatek smlouvy ve 12/2014 na částku 10 000 tis.Kč-splatnost 11/2015

Zbývá k úhradě na počátku období	0	0
Zbývá k úhradě na konci období	0	0

<b>Celkem</b>		
Zbývá k úhradě na počátku období	0	0
Zbývá k úhradě na konci období	0	0

**18.3.20 Daňové a účetní poradenství**

Odměna za audit účetní závěrky společnosti činila 82 tis. Kč.  
Jiné daňové a účetní poradenství nebylo společnosti poskytováno.

### **18.3.21 Významné skutečnosti po datu účetní závěrky**

Po datu účetní závěrky nenastaly žádné významné skutečnosti.

Datum zpracování přílohy účetní závěrky: 26. března 2015



## 19. ÚČETNÍ VÝKAZY

Výkaz zisků a ztrát (v tis. Kč)	2014	2013	2012
01 Tržby za prodej zboží	14.442		3.397
02 Náklady vynaložené na prodané zboží	14.329		2.671
03 Obchodní marže	113		726
04 Výkony	242.890	213.509	212.968
05 Tržby za prodej vlastních výrobků a služeb	236.990	205.068	216.087
06 Změna stavu zásob vlastní činnosti	3.890	7.199	-5.024
07 Aktivace	2.010	1.242	1.905
08 Výkonová spotřeba	118.580	105.994	119.089
09 Spotřeba materiálu a energie	86.544	78.934	89.702
10 Služby	32.036	27.060	29.387
11 Přidaná hodnota	124.423	107.515	94.605
12 Osobní náklady	89.832	79.288	81.767
13 Mzdové náklady	63.437	57.233	59.975
14 Odměny členům orgánů společnosti a družstva	3.211	1.389	1.315
15 Náklady na sociální zabezpečení a zdravotní pojištění	22.135	19.709	19.700
16 Sociální náklady	1.049	957	777
17 Daně a poplatky	521	657	506
18 Odpisy dlouhodobého nehmotného a hmotného majetku	16.553	16.128	16.291
19 Tržby z prodeje dlouhodobého majetku a materiálu	820	4.031	832
20 Tržby z prodeje dlouhodobého majetku	4	3.514	20
21 Tržby z prodeje materiálu	816	517	812
22 Zůstatková cena prodaného dlouhodobého majetku a materiálu	297	609	55
23 Zůstatková cena prodaného dlouhodobého majetku		557	
24 Prodaný materiál	297	52	55
25 Změna stavu rezerv a opravných položek v provozní oblasti a komplexních nákladů příštích období	-2.982	-296	-6.074
26 Ostatní provozní výnosy	1.995	1.681	2.127
27 Ostatní provozní náklady	5.841	3.673	7.817
<b>30 Provozní výsledek hospodaření</b>	<b>17.176</b>	<b>13.168</b>	<b>-2.798</b>
31 Tržby z prodeje cenných papírů a podílů			
32 Prodané cenné papíry a podíly			
33 Výnosy z dlouhodobého finančního majetku			
34 Výnosy z podílů v ovládaných a řízených osobách a v účetních jednotkách s podst. Vlivem			
36 Výnosy z ostatního dlouhodobého finančního majetku			

	2014	2013	2012
37 Výnosy z krátkodobého finančního majetku			
41 Změna stavu rezerv a opravných položek ve finanční oblasti			
42 Výnosové úroky	923	924	1.012
43 Nákladové úroky	6		56
44 Ostatní finanční výnosy	1.063	3.359	4.586
45 Ostatní finanční náklady	9.774	7.215	5.349
<b>48 Finanční výsledek hospodaření</b>	<b>-7.794</b>	<b>-2.932</b>	<b>193</b>
49 Daň z příjmů za běžnou činnost	1.562	2.192	-529
50 – splatná	15	970	1
51 – odložená	1.547	1.222	-530
<b>52 Výsledek hospodaření za běžnou činnost</b>	<b>7.820</b>	<b>8.044</b>	<b>-2.076</b>
53 Mimořádné výnosy			
54 Mimořádné náklady			
55 Daň z příjmů z mimořádné činnosti			
56 - splatná			
<b>58 Mimořádný výsledek hospodaření</b>			
<b>60 Výsledek hospodaření za účetní období</b>	<b>7.820</b>	<b>8.044</b>	<b>-2.076</b>
<b>61 Výsledek hospodaření před zdaněním</b>	<b>9.382</b>	<b>10.236</b>	<b>-2.605</b>

Rozvaha (v tis. Kč)		2014	2014	2014	2013	2012
		Brutto	Korekce	Netto	Netto	Netto
<b>001</b>	<b>AKTIVA CELKEM</b>	<b>679.299</b>	<b>-336.073</b>	<b>343.226</b>	<b>331.816</b>	<b>316.846</b>
<b>003</b>	<b>Dlouhodobý majetek</b>	<b>554.736</b>	<b>-330.900</b>	<b>223.836</b>	<b>221.834</b>	<b>217.485</b>
004	<i>Dlouhodobý nehmotný majetek</i>	4.548	-4.497	51	13	44
007	Software	3.865	-3.814	51	13	44
008	Ocenitelná práva	683	-683			
011	Nedokončený dlouhodobý nehmotný majetek					
013	<i>Dlouhodobý hmotný majetek</i>	488.856	-326.403	162.453	168.337	171.701
014	Pozemky	7.261		7.261	7.261	7.290
015	Stavby	139.540	-61.210	78.330	79.523	80.382
016	Samostatné movité věci a soubory movitých věcí	341.478	-265.193	76.285	81.548	83.910
019	Jiný dlouhodobý hmotný majetek					
020	Nedokončený dlouhodobý hmotný majetek	577		577	5	119
021	Poskytnuté zálohy na dlouhodobý hmotný majetek					
023	<i>Dlouhodobý finanční majetek</i>	61.332		61.332	53.484	45.740
025	Podíly v účetní jednotce s podstatným vlivem	200		200	200	200
026	Ostatní dlouhodobé cenné papíry a podíly	61.132		61.132	53.284	45.540
<b>031</b>	<b>Oběžná aktiva</b>	<b>124.199</b>	<b>-5.173</b>	<b>119.026</b>	<b>109.869</b>	<b>99.155</b>
032	<i>Zásoby</i>	57.905	-3.872	54.033	49.301	40.816
033	Materiál	13.624	-389	13.235	13.387	12.299
034	Nedokončená výroba a polotovary	23.743	-2.075	21.668	21.743	14.746
035	Výrobky	20.538	-1.408	19.130	14.171	13.763
037	Zboží					8
038	Poskytnuté zálohy na zásoby					
039	<i>Dlouhodobé pohledávky</i>				2.063	1.919
040	Pohledávky z obchodních vztahů					
046	Odložená daňová pohledávka				2.063	1.919
047	<i>Krátkodobé pohledávky</i>	49.014	-1.301	47.713	43.125	48.264
048	Pohledávky z obchodních vztahů	27.945	-1.301	26.644	25.968	24.916
049	Pohledávky za ovládaný a řízenými osobami	19.500		19.500	14.500	19.500
053	Stát - daňové pohledávky	1.448		1.448	2.490	1.109
054	Ostatní poskytnuté zálohy	100		100	100	123
055	Dohadné účty aktivní	4		4	3	23
056	Jiné pohledávky	17		17	64	2.593
057	<i>Krátkodobý finanční majetek</i>	17.280		17.280	15.380	8.156
058	Peníze	13		13	9	14
059	Účty v bankách	17.267		17.267	15.371	8.142
060	Krátkodobé cenné papíry a podíly					
<b>062</b>	<b>Časové rozlišení</b>	<b>364</b>		<b>364</b>	<b>113</b>	<b>206</b>
063	Náklady příštích období	205		205	113	204
065	Příjmy příštích období	159		159		2

	2014	2013	2012
<b>066 PASIVA CELKEM</b>	<b>343.226</b>	<b>331.816</b>	<b>316.846</b>
<b>067 Vlastní kapitál</b>	<b>296.743</b>	<b>281.196</b>	<b>283.329</b>
068 Základní kapitál	52.369	52.369	52.369
069 Základní kapitál	52.369	52.369	52.369
070 Vlastní akcie a vlastní obchodní podíly			
072 Kapitálové fondy	23.511	10.156	16.165
075 Oceňovací rozdíly z přecenění majetku a závazků	23.511	10.156	16.165
079 Fondy ze zisku	13.000	13.000	13.204
080 Rezervní fond	13.000	13.000	13.000
081 Statutární a ostatní fondy			204
082 Výsledek hospodaření minulých let	200.043	197.627	203.667
083 Nerozdělený zisk minulých let	200.043	197.627	203.667
084 Neuhrazená ztráta minulých let			
085 Výsledek hospodaření běžného účetního období	7.820	8.044	-2.076
<b>087 Cizí zdroje</b>	<b>46.251</b>	<b>50.596</b>	<b>33.437</b>
088 Rezervy	4.403	3.307	1.917
092 Ostatní rezervy	4.403	3.307	1.917
093 Dlouhodobé závazky	11.733	12.249	10.882
103 Odložený daňový závazek	11.733	12.249	10.882
104 Krátkodobé závazky	30.115	35.040	20.638
105 Závazky z obchodních vztahů	11.712	12.437	11.492
108 Závazky ke společníkům a k účastníkům sdružení	138	100	130
109 Závazky k zaměstnancům	4.242	4.343	3.736
110 Závazky ze sociálního zabezpečení a zdravotního pojištění	2.308	2.404	1.996
111 Stát – daňové závazky a dotace	307	1.387	203
112 Krátkodobé přijaté zálohy	3.377	703	726
114 Dohadné účty pasivní	397	500	423
115 Jiné závazky	7.634	13.166	1.932
116 Bankovní úvěry a výpomoci			
117 Bankovní úvěry dlouhodobé			
118 Krátkodobé bankovní úvěry			
<b>120 Časové rozlišení</b>	<b>232</b>	<b>24</b>	<b>80</b>
121 Výdaje příštích období	232	24	80
122 Výnosy příštích období			

Cash flow (v tis. Kč)	2014	2013	2012
<b>Stav peněžních prostředků a peněžních ekvivalentů na začátku účetního období</b>	<b>15.380</b>	<b>8.156</b>	<b>2.873</b>
<b>Peněžní toky z hlavní výdělečné činnosti</b>			
Účetní zisk nebo ztráta z běžné činnosti před zdaněním	9.382	10.236	-2.605
Úpravy o nepeněžní operace	21.173	11.800	10.211
Odpisy stálých aktiv	16.553	17.174	16.972
Změna stavu opravných položek a rezerv	-2.982	-296	-6.074
Zisk (ztráta) z prodeje stálých aktiv	-4	-2.957	-20
Výnosy z dividend a podílů na zisku			
Vyúčtované nákladové úroky s výjimkou kapitalizovaných úroků a vyúčtované výnosové úroky			-955
Případné úpravy a ostatní nepeněžní operace	7.606	-2.121	288
Čistý peněžní tok z provozní činnosti před zdaněním, změnami pracovního kapitálu a mimořádnými položkami	30.555	22.035	7.606
Změny stavu nepeněžních složek pracovního kapitálu	-5.212	-7.143	4.357
Změna stavu pohledávek z provozní činnosti aktivních účtů čas. rozlišení a dohad. účtů aktivních	514	-1.182	5.141
Změna stavu krátkodobých závazků z provozní činnosti, pasivních účtů čas. rozliš. a dohad. účtů pasivních	-4.635	2.089	-10.421
Změna stavu zásob	-1.091	-8.050	9.637
Čistý peněžní tok z provozní činnosti před zdaněním a mimořádnými položkami	25.343	14.893	11.963
Vyplacené úroky s výjimkou kapitalizovaných úroků	-6		-56
Přijaté úroky	63	924	1.012
Zaplacená daň z příjmů za běžnou činnost a za doměrky daně za minulá období	-1.439	-1	1
Příjmy a výdaje spojené mimořádnými účetními případy, včetně uhrazené splatné daně z příjmů z mimořádné činnosti			
Přijaté dividendy a podíly na zisku			
<b>Čistý peněžní tok z provozní činnosti</b>	<b>23.961</b>	<b>15.816</b>	<b>12.920</b>
<b>Peněžní toky z investiční činnosti</b>			
Výdaje spojené s nabytím stálých aktiv	-11.474	-12.884	-3.405
Příjmy z prodeje stálých aktiv	4	3.514	20
Půjčky a úvěry spřízněným osobám	-5.000	5.000	
<b>Čistý peněžní tok vztahující se k investiční činnosti</b>	<b>-16.470</b>	<b>-4.370</b>	<b>-3.385</b>
<b>Peněžní toky z finančních činností</b>			
Dopady změn dl. závazků na peněžní prostředky a ekvivalenty			
Dopady změn vlastního kapitálu na peněžní prostředky a ekviv.	-5.591	-4.222	-4.252

	2014	2013	2012
Zvýšení peněžních prostředků a peněžních ekvivalentů z titulu zvýšení základního kapitálu, emis ažia, rezerv. fondu vč. složených záloh			
Vyplacení podílu na vlastním kapitálu společníkům			
Další vklady peněžních prostředků společníků a akcionářů			
Úhrada ztráty společníky			
Přímé platby na vrub fondů	-1.700	-1.604	-1.680
Vyplacené dividendy nebo podíly na zisku včetně zaplacené srážkové daně a fin. vypořádání se společníky	-3.891	-2.618	-2.572
Přijaté dividendy a podíly na zisku			
<b>Čistý peněžní tok vztahující se k finanční činnosti</b>	<b>-5.591</b>	<b>-4.222</b>	<b>-4.252</b>
<b>Čisté zvýšení, resp. snížení peněžních prostředků</b>	<b>1.900</b>	<b>7.224</b>	<b>-5.283</b>
<b>Stav peněžních prostředků a ekvivalentů na konci období</b>	<b>17.280</b>	<b>15.380</b>	<b>8.156</b>

<b>Přehled o změnách vlastního kapitálu</b>	<b>2014</b>	<b>2013</b>	<b>2012</b>
<b>Základní kapitál zapsaný v obchodním rejstříku</b>			
Počáteční zůstatek	52.369	52.369	52.369
Snížení			
Konečný zůstatek	<b>52.369</b>	<b>52.369</b>	<b>52.369</b>
<b>Základní kapitál se zohledněním účtu 252</b>			
Zvýšení			
Snížení			
Počáteční zůstatek	52.369	52.369	52.369
Počáteční zůstatek vlastních akcií a vlastního obchodního podílu			
Změna stavu účtu 252			
Konečný zůstatek účtu 252			
Konečný zůstatek	<b>52.369</b>	<b>52.369</b>	<b>52.369</b>
<b>Rezervní fondy</b>			
Počáteční zůstatek	13.000	13.000	13.000
Zvýšení			
Snížení			
Konečný stav	<b>13.000</b>	<b>13.000</b>	<b>13.000</b>
<b>Ostatní fondy ze zisku</b>			
Počáteční zůstatek	0	204	184
Zvýšení	1.700	1.400	1.700
Snížení	1.700	1.604	1.680
Konečný zůstatek	<b>0</b>		<b>204</b>
<b>Rozdíly z přecenění nezahrnuté do výsledku hospodaření</b>			
Počáteční zůstatek	10.156	16.165	5.828
Zvýšení	13.355		10.337
Snížení		6.009	
Konečný zůstatek	<b>23.511</b>	<b>10.156</b>	<b>16.165</b>
<b>Zisk účetního období</b>			
Počáteční zůstatek	205.671	201.591	207.985
Zvýšení			
Snížení	5.628	3.964	4.318
Konečný zůstatek	<b>200.043</b>	<b>197.627</b>	<b>203.667</b>
<b>Ztráta účetních období</b>			
Počáteční zůstatek	0	2.076	
Zvýšení			
Snížení	0	2.076	
Konečný zůstatek			
<b>Zisk / ztráta za účetní období po zdanění</b>	<b>7.820</b>	<b>8.044</b>	<b>-2.076</b>
<b>Vlastní kapitál</b>	<b>296.743</b>	<b>281.196</b>	<b>283.329</b>

Vypracovala : Miloslava Černá – hlavní účetní

Ing. Luboš Polívka  
Generální ředitel





---

**ZPRÁVA O VZTAZÍCH MEZI VZÁJEMNĚ PROPOJENÝMI OSOBAMI**





## 20. ZPRÁVA O VZTAZÍCH MEZI VZÁJEMNĚ PROPOJENÝMI OSOBAMI

### OBSAH

- 20.1. Ovládaná osoba
- 20.2. Ovládající osoba
- 20.3. Osoby ovládané stejnou ovládající osobou "Propojené osoby"
- 20.4. Struktura vztahů, úloha ovládané osoby, způsob a prostředky ovládní
- 20.5. Přehled jednání učiněných na popud nebo v zájmu ovládající osoby nebo propojených osob
- 20.6. Přehled vzájemných smluv uzavřených s ovládající osobou nebo propojenými osobami
- 20.7. Posouzení vzniku újmy ovládané osobě a její vyrovnání
- 20.8. Zhodnocení výhod a nevýhod ze vztahů s ovládající osobou a s propojenými osobami, včetně případných rizik
- 20.9. Důvěrnost informací
- 20.10. Závěr

Představenstvo společnosti KDYNIUM a.s. se sídlem Kdyně, Nádražní 104, PSČ 345 06, IČ 45 35 72 93 jako statutární orgán ovládané osoby, vypracovalo podle § 82 zákona č. 90/2012 Sb., o obchodních společnostech a družstvech (zákon o obchodních korporacích, dále také „ZOK“) následující zprávu o vztazích mezi ovládající osobou a společností KDYNIUM a.s. jako ovládanou osobou a osobami ovládanými stejnou ovládající osobou (dále jen „Propojené osoby“), a to za účetní období roku 2014, tedy za období od 1. ledna 2014 do 31. prosince 2014 (dále jen „Rozhodné období“).

## 20.1. Ovládaná osoba

Společnost s obchodní firmou           KDYNIUM a.s.  
se sídlem:                                   Kdyně, Nádražní 104, PSČ 345 06  
IČ:   45 35 72 93  
zapsaná v obchodním rejstříku vedeném Krajským soudem v Plzni, oddíl B, vložka 220  
**(dále jen "Ovládaná osoba").**

## 20.2. Ovládající osoba

Pan **Ing. Miroslav Kurka**, bytem Bělehradská 7/13, Nusle, 140 00 Praha 4

a

pan **Miroslav Kurka**, bytem Karvinská 1263/61, Město, 736 01 Havířov

jednající ve shodě dle § 78 zákona č. 90/2012 Sb., o obchodních společnostech a družstvech  
**(dále jen "Ovládající osoba").**

## 20.3. Osoby ovládané stejnou ovládající osobou – „Propojené osoby“

**20.3.1.** Společnost s obchodní firmou:           **AKB CZECH s.r.o.**  
se sídlem:                                   Brno, Heršpická 758/13, PSČ 65692  
IČ:   603 21 164  
zapsaná v obchodním rejstříku vedeném Krajským soudem v Brně, oddíl C, vložka 42003  
**(dále jen "Propojená osoba č. 3.1").**

**20.3.2.** Společnost s obchodní firmou           **AKCIA TRADE, spol. s r.o.**  
se sídlem:                                   Orlová - Lutyně, U Centrumu 751  
IČ:   633 21 351  
zapsaná v obchodním rejstříku vedeném Krajským soudem v Ostravě, oddíl C, vložka 8275  
**(dále jen "Propojená osoba č. 3.2").**

**20.3.3.** Společnost s obchodní firmou **ALMET, a.s.**  
 se sídlem: Ležáky 668/3, Kukleny, 500 04 Hradec Králové  
 IČ: 465 05 156  
 zapsaná v obchodním rejstříku vedeném Krajským soudem v Hradci Králové, oddíl B, vložka 673  
**(dále jen "Propojená osoba č. 3.3.")**.

**20.3.4.** Společnost s obchodní firmou **ASTRA 99, s.r.o.**  
 se sídlem: Tematínska 10, Bratislava 851 05, Slovenská republika  
 IČ: 357 61 661  
 zapsaná v obchodním rejstříku vedeném Okresním soudem v Bratislavě I, oddíl Sro, vložka 18638/B  
 společnost ovládána od: 23.12.2014  
**(dále jen "Propojená osoba č. 3.4.")**.

**20.3.5.** Společnost s obchodní firmou **AV-TRADE, spol. s r.o.**  
 se sídlem: Tematínska 10, Bratislava 851 05, Slovenská republika  
 IČ: 357 89 182  
 zapsaná v obchodním rejstříku vedeném Okresním soudem v Bratislavě I, oddíl Sro, vložka 21816/B  
 společnost ovládána od: 23.12.2014  
**(dále jen "Propojená osoba č. 3.5.")**.

**20.3.6.** Společnost s obchodní firmou **Bělehradská Invest, a.s.**  
 se sídlem: Praha 4 - Nusle, Bělehradská 7/13, PSČ 14016  
 IČ: 271 93 331  
 zapsaná v obchodním rejstříku vedeném Městským soudem v Praze, oddíl B, vložka 9647  
**(dále jen "Propojená osoba č. 3.6.")**.

**20.3.7.** Společnost s obchodní firmou **CONCENTRA a.s.**  
 se sídlem: U Centrumu 751, Lutyně, 735 14 Orlová  
 IČ: 607 11 302  
 zapsaná v obchodním rejstříku vedeném Krajským soudem v Ostravě, oddíl B, vložka 1796  
**(dále jen "Propojená osoba č. 3.7.")**.

**20.3.8.** Společnost s obchodní firmou: **České vinařské závody a.s.**  
 se sídlem: Praha 4 - Nusle, Bělehradská čp. 7/13, PSČ 14016  
 IČ: 601 93 182  
 zapsaná v obchodním rejstříku vedeném Městským soudem v Praze, oddíl B, vložka 2357  
**(dále jen "Propojená osoba č. 3.8.")**.

**20.3.9.** Společnost s obchodní firmou **ČOV Senica, s.r.o.**  
 se sídlem: Železničná 362/122, Senica 905 01, Slovenská republika  
 IČ: 461 96 200  
 zapsaná v obchodním rejstříku vedeném Okresním soudem v Trnavě, oddíl Sro, vložka 28219/T  
**(dále jen "Propojená osoba č. 3.9.")**.

- 20.3.10.** Společnost s obchodní firmou **EA alfa, s.r.o.**  
se sídlem: 1. máje 823, 756 61 Rožnov pod Radhoštěm  
IČ: 277 73 663  
zapsaná v obchodním rejstříku vedeném Krajským soudem v Ostravě, oddíl C, vložka 29344  
**(dále jen "Propojená osoba č. 3.10.")**
- 20.3.11.** Společnost s obchodní firmou **EA beta, s.r.o.**  
se sídlem: 1. máje 823, 756 61 Rožnov pod Radhoštěm  
IČ: 277 73 761  
zapsaná v obchodním rejstříku vedeném Krajským soudem v Ostravě, oddíl C, vložka 51417  
**(dále jen "Propojená osoba č. 3.11.")**
- 20.3.12.** Společnost s obchodní firmou **EA Invest, spol. s r.o.**  
se sídlem: Orlová - Lutyně, U Centrumu 751  
IČ: 253 92 697  
zapsaná v obchodním rejstříku vedeném Krajským soudem v Ostravě, oddíl C, vložka 16970  
**(dále jen "Propojená osoba č. 3.12.")**
- 20.3.13.** Společnost s obchodní firmou **ENERGOAQUA, a.s.**  
se sídlem: Rožnov pod Radhoštěm, 1. máje 823, PSČ 75661  
IČ: 155 03 461  
zapsaná v obchodním rejstříku vedeném Krajským soudem v Ostravě, oddíl B, vložka 334  
**(dále jen "Propojená osoba č. 3.13.")**
- 20.3.14.** Společnost s obchodní firmou **ETOMA INVEST spol. s r.o.**  
se sídlem: Orlová - Lutyně, U Centrumu 751, PSČ 73514  
IČ: 634 69 138  
zapsaná v obchodním rejstříku vedeném Krajským soudem v Ostravě, oddíl C, vložka 16196  
**(dále jen "Propojená osoba č. 3.14.")**
- 20.3.15.** Společnost s obchodní firmou **GLOBAL plus, s.r.o.**  
se sídlem: Tematínska 10, Bratislava 851 05, Slovenská republika  
IČ: 357 56 195  
zapsaná v obchodním rejstříku vedeném Okresním soudem v Bratislavě I, oddíl Sro, vložka 18168/B  
společnost ovládána od: 23.12.2014  
**(dále jen "Propojená osoba č. 3.15.")**
- 20.3.16.** Společnost s obchodní firmou **HIKOR Písek, a.s.**  
se sídlem: Písek, Lesnická 157, PSČ 39701  
IČ: 466 78 336  
zapsaná v obchodním rejstříku vedeném Krajským soudem v Českých Budějovicích, oddíl B, vložka 507  
**(dále jen "Propojená osoba č. 3.16.")**

- 20.3.17.**Společnost s obchodní firmou **HSP CZ s.r.o.**  
 se sídlem: U Centrumu 751, Lutyně, 735 14 Orlová  
 IČ: 268 21 826  
 zapsaná v obchodním rejstříku vedeném Krajským soudem v Ostravě, oddíl C, vložka 26727  
**(dále jen "Propojená osoba č. 3.17.")**
- 20.3.18.**Společnost s obchodní firmou **KAROSERIA a.s.**  
 se sídlem: Heršpická 758/13, Štýřice, 619 00 Brno  
 IČ: 463 47 453  
 zapsaná v obchodním rejstříku vedeném Krajským soudem v Brně, oddíl B, vložka 776  
**(dále jen "Propojená osoba č. 3.18.")**
- 20.3.19.**Společnost s obchodní firmou **Karvinská finanční, a.s.**  
 se sídlem: U Centrumu 751, Lutyně, 735 14 Orlová  
 IČ: 451 92 146  
 zapsaná v obchodním rejstříku vedeném Krajským soudem v Ostravě, oddíl B, vložka 374  
**(dále jen "Propojená osoba č. 3.19.")**
- 20.3.20.**Společnost s obchodní firmou **KDYNIUM Service, s.r.o.**  
 se sídlem: Nádražní 723, 345 06 Kdyně  
 IČ: 291 21 361  
 zapsaná v obchodním rejstříku vedeném Krajským soudem v Plzni, oddíl C, vložka 26597  
**(dále jen "Propojená osoba č. 3.20.")**
- 20.3.21.**Společnost s obchodní firmou **LEPOT s.r.o.**  
 se sídlem: tř. Tomáše Bati 1566, 765 02 Otrokovice  
 IČ: 606 96 958  
 zapsaná v obchodním rejstříku vedeném Krajským soudem v Brně, oddíl C, vložka 14286  
**(dále jen "Propojená osoba č. 3.21.")**
- 20.3.22.**Společnost s obchodní firmou **LIFT UP, s.r.o.**  
 se sídlem: Heršpická 758/13, Štýřice, 619 00 Brno  
 IČ: 035 94 262  
 zapsaná v obchodním rejstříku vedeném Krajským soudem v Brně, oddíl C, vložka 85681  
 společnost ovládána od: 25.11.2014  
**(dále jen "Propojená osoba č. 3.22.")**
- 20.3.23.**Společnost s obchodní firmou **MA Investment s.r.o.**  
 se sídlem: Otrokovice, tř. Tomáše Bati 332, PSČ 76502  
 IČ: 276 88 941  
 zapsaná v obchodním rejstříku vedeném Krajským soudem v Brně, oddíl C, vložka 52039  
**(dále jen "Propojená osoba č. 3.23.")**

- 20.3.24.** Společnost s obchodní firmou **MATE, a.s.**  
se sídlem: Brno, Havránkova 30/11, okres Brno-město, PSČ 61962  
IČ: 469 00 322  
zapsaná v obchodním rejstříku vedeném Krajským soudem v Brně, oddíl B, vložka 829  
**(dále jen "Propojená osoba č. 3.24.")**
- 20.3.25.** Společnost s obchodní firmou **MATE SLOVAKIA spol. s r.o.**  
se sídlem: Záruby 6, Bratislava 831 01, Slovenská republika  
IČ: 314 48 682  
zapsaná v obchodním rejstříku vedeném Okresním soudem v Bratislavě I, oddíl Sro, vložka 14818/B  
**(dále jen "Propojená osoba č. 3.25.")**
- 20.3.26.** Společnost s obchodní firmou **MORAVIAKONCERT, s.r.o.**  
se sídlem: tř. Tomáše Bati 1566, 765 02 Otrokovice  
IČ: 255 70 838  
zapsaná v obchodním rejstříku vedeném Krajským soudem v Brně, oddíl C, vložka 34212  
**(dále jen "Propojená osoba č. 3.26.")**
- 20.3.27.** Společnost s obchodní firmou **Nitárna Česká Třebová s.r.o.**  
se sídlem: Česká Třebová, Dr. E. Beneše 116, PSČ 56002  
IČ: 648 24 136  
zapsaná v obchodním rejstříku vedeném Krajským soudem v Hradci Králové, oddíl C, vložka 8648  
**(dále jen "Propojená osoba č. 3.27.")**
- 20.3.28.** Společnost s obchodní firmou **NOPASS a.s.**  
se sídlem: Orlová - Lutyně, U Centrumu 751, PSČ 73514  
IČ: 632 17 171  
zapsaná v obchodním rejstříku vedeném Krajským soudem v Ostravě, oddíl B, vložka 4059  
**(dále jen "Propojená osoba č. 3.28.")**
- 20.3.29.** Společnost s obchodní firmou **OTAVAN Třeboň a.s.**  
se sídlem: Třeboň, Nádražní 641, PSČ 37920  
IČ: 135 03 031  
zapsaná v obchodním rejstříku vedeném Krajským soudem v Českých Budějovicích, oddíl B, vložka 88  
**(dále jen "Propojená osoba č. 3.29.")**
- 20.3.30.** Společnost s obchodní firmou **OTAVAN BG EOOD**  
se sídlem: Šivačevo, ul. LENIN 1, PSČ 8895, Bulharská republika  
IČ: 119 645 610  
**(dále jen "Propojená osoba č. 3.30.")**

- 20.3.31.** Organizace **Paneurópska vysoká škola n.o.**  
 se sídlem: Tomašíkova 20, 821 02 Bratislava, Slovenská republika  
 IČ: 360 77 429  
 zapsaná rejstříkovým úřadem vedeným Okresním úřadem Bratislava  
 organizace ovládána od: 23.12.2014  
**(dále jen "Propojená osoba č. 3.31.")**
- 20.3.32.** Společnost s obchodní firmou **Pavlovín, spol. s r.o.**  
 se sídlem: Velké Pavlovice, Hlavní 666/2, PSČ 69106  
 IČ: 634 84 633  
 zapsaná v obchodním rejstříku vedeném Krajským soudem v Brně, oddíl C, vložka 21226  
**(dále jen "Propojená osoba č. 3.32.")**
- 20.3.33.** Společnost s obchodní firmou **PRIMONA, a.s.**  
 se sídlem: Česká Třebová, Dr. E. Beneše 125, PSČ 56081  
 IČ: 001 74 181  
 zapsaná v obchodním rejstříku vedeném Krajským soudem v Hradci Králové, oddíl B, vložka 82  
**(dále jen "Propojená osoba č. 3.33.")**
- 20.3.34.** Společnost s obchodní firmou **PROSPERITA Energy, a.s.**  
 se sídlem: V Chotejně 1307/9, Hostivař, 102 00 Praha 10  
 IČ: 023 89 169  
 zapsaná v obchodním rejstříku vedeném Městským soudem v Praze, oddíl B, vložka 19477  
**(dále jen "Propojená osoba č. 3.34.")**
- 20.3.35.** Společnost s obchodní firmou **PROSPERITA finance, s.r.o.**  
 se sídlem: Ostrava – Moravská Ostrava, Nádražní 213/10, PSČ 70200  
 IČ: 293 88 163  
 zapsaná v obchodním rejstříku vedeném Krajským soudem v Ostravě, oddíl C, vložka 38208  
**(dále jen "Propojená osoba č. 3.35.")**
- 20.3.36.** Společnost s obchodní firmou **PROSPERITA holding, a.s.**  
 se sídlem: Nádražní 213/10, Moravská Ostrava, 702 00 Ostrava  
 IČ: 258 20 192  
 zapsaná v obchodním rejstříku vedeném Krajským soudem v Ostravě, oddíl B, vložka 1884  
**(dále jen "Propojená osoba č. 3.36.")**
- 20.3.37.** Společnost s obchodní firmou **PROSPERITA investiční společnost, a.s.**  
 se sídlem: Nádražní 213/10, Moravská Ostrava, 702 00 Ostrava  
 IČ: 268 57 791  
 zapsaná v obchodním rejstříku vedeném Krajským soudem v Ostravě, oddíl B, vložka 2879  
**(dále jen "Propojená osoba č. 3.37.")**



- 20.3.38.** Společnost s obchodní firmou **PROTON, spol. s r.o.**  
se sídlem: Praha - Nové Město, Spálená 108/51, PSČ 11000  
IČ: 634 88 388  
zapsaná v obchodním rejstříku vedeném Městským soudem v Praze, oddíl C, vložka 177522  
**(dále jen "Propojená osoba č. 3.38.")**
- 20.3.39.** Společnost s obchodní firmou **PRŮMYSLOVÁ ČOV, a.s.**  
se sídlem: Otrokovice, Objízdná 1576, okres Zlín, PSČ 76502  
IČ: 253 42 665  
zapsaná v obchodním rejstříku vedeném Krajským soudem v Brně, oddíl B, vložka 2371  
**(dále jen "Propojená osoba č. 3.39.")**
- 20.3.40.** Společnost s obchodní firmou **PULCO, a.s.**  
se sídlem: Heršpická 758/13, Štýřice, 619 00 Brno  
IČ: 262 79 843  
zapsaná v obchodním rejstříku vedeném Krajským soudem v Brně, oddíl B, vložka 3701  
**(dále jen "Propojená osoba č. 3.40.")**
- 20.3.41.** Společnost s obchodní firmou **Rybářství Přerov, a.s.**  
se sídlem: Přerov, gen.Štefánika 5  
IČ: 476 75 756  
zapsaná v obchodním rejstříku vedeném Krajským soudem v Ostravě, oddíl B, vložka 751  
**(dále jen "Propojená osoba č. 3.41.")**
- 20.3.42.** Společnost s obchodní firmou **S.P.M.B. a.s.**  
se sídlem: Řípská 1153/20a, Slatina, 627 00 Brno  
IČ: 463 47 178  
zapsaná v obchodním rejstříku vedeném Krajským soudem v Brně, oddíl B, vložka 768  
**(dále jen "Propojená osoba č. 3.42.")**
- 20.3.43.** Společnost s obchodní firmou **TESLA KARLÍN, a.s.**  
se sídlem: Praha 10, V Chotejně 9/1307, PSČ 10200  
IČ: 452 73 758  
zapsaná v obchodním rejstříku vedeném Městským soudem v Praze, oddíl B, vložka 1520  
**(dále jen "Propojená osoba č. 3.43.")**
- 20.3.44.** Společnost s obchodní firmou **TK GALVANOSERVIS s.r.o.**  
se sídlem: Praha 10, V Chotejně 9/1307, PSČ 10200  
IČ: 256 08 738  
zapsaná v obchodním rejstříku vedeném Městským soudem v Praze, oddíl C, vložka 54468  
**(dále jen "Propojená osoba č. 3.44.")**

- 20.3.45.** Společnost s obchodní firmou **TOMA, a.s.**  
 se sídlem: tř. Tomáše Bati 1566, 765 02 Otrokovice  
 IČ: 181 52 813  
 zapsaná v obchodním rejstříku vedeném Krajským soudem v Brně, oddíl B, vložka 464  
**(dále jen "Propojená osoba č. 3.45.")**
- 20.3.46.** Společnost s obchodní firmou **TOMA odpady, s.r.o.**  
 se sídlem: tř. Tomáše Bati 1566, 765 02 Otrokovice  
 IČ: 283 06 376  
 zapsaná v obchodním rejstříku vedeném Krajským soudem v Brně, oddíl C, vložka 60075  
**(dále jen "Propojená osoba č. 3.46.")**
- 20.3.47.** Společnost s obchodní firmou **TOMA rezidenční Kroměříž, s.r.o.**  
 se sídlem: Otrokovice, tř. Tomáše Bati 1566, PSČ 76582  
 IČ: 283 33 012  
 zapsaná v obchodním rejstříku vedeném Krajským soudem v Brně, oddíl C, vložka 61910  
**(dále jen "Propojená osoba č. 3.47.")**
- 20.3.48.** Společnost s obchodní firmou **TOMA rezidenční Prostějov, s.r.o.**  
 se sídlem: Otrokovice, tř. Tomáše Bati 1566, PSČ 76502  
 IČ: 277 28 269  
 zapsaná v obchodním rejstříku vedeném Krajským soudem v Brně, oddíl C, vložka 55083  
**(dále jen "Propojená osoba č. 3.48.")**
- 20.3.49.** Společnost s obchodní firmou **TOMA úverová a leasingová, a.s.**  
 se sídlem: Májová 1319, Čadca 022 01, Slovenská republika  
 IČ: 366 64 090  
 zapsaná v obchodním rejstříku vedeném Okresním soudem v Žilině, oddíl Sa, vložka 10541/L  
**(dále jen "Propojená osoba č. 3.49.")**
- 20.3.50.** Společnost s obchodní firmou **TZP, a.s.**  
 se sídlem: Hlinsko, Třebízského 92, PSČ 53901  
 IČ: 481 71 581  
 zapsaná v obchodním rejstříku vedeném Krajským soudem v Hradci Králové, oddíl B, vložka 958  
**(dále jen "Propojená osoba č. 3.50.")**
- 20.3.51.** Společnost s obchodní firmou **Vinice Vnorovy, s.r.o.**  
 se sídlem: Velké Pavlovice, Hlavní 666, PSČ 69106  
 IČ: 292 91 151  
 zapsaná v obchodním rejstříku vedeném Krajským soudem v Brně, oddíl C, vložka 71612  
**(dále jen "Propojená osoba č. 3.51.")**

- 20.3.52.** Společnost s obchodní firmou **VINIUM a.s.**  
se sídlem: Hlavní 666/2, 691 06 Velké Pavlovice  
IČ: 469 00 195  
zapsaná v obchodním rejstříku vedeném Krajským soudem v Brně, oddíl B, vložka 823  
**(dále jen "Propojená osoba č. 3.52.")**
- 20.3.53.** Společnost s obchodní firmou **VINIUM Pezinok, s.r.o.**  
se sídlem: Zámocká 30, Bratislava 811 01, Slovenská republika  
IČ: 358 68 317  
zapsaná v obchodním rejstříku vedeném Okresním soudem v Bratislavě I, oddíl Sro, vložka 29918/B  
**(dále jen "Propojená osoba č. 3.53.")**
- 20.3.54.** Společnost s obchodní firmou **Víno Dambořice, s.r.o.**  
se sídlem: Hlavní 666/2, 691 06 Velké Pavlovice  
IČ: 033 49 659  
zapsaná v obchodním rejstříku vedeném Krajským soudem v Brně, oddíl C, vložka 84522  
společnost ovládána od: 09.09.2014  
**(dále jen "Propojená osoba č. 3.54.")**
- 20.3.55.** Společnost s obchodní firmou **Víno Hodonín, s.r.o.**  
se sídlem: Národní třída 267/16, 695 01 Hodonín  
IČ: 267 68 828  
zapsaná v obchodním rejstříku vedeném Krajským soudem v Brně, oddíl C, vložka 47589  
**(dále jen "Propojená osoba č. 3.55.")**
- 20.3.56.** Společnost s obchodní firmou **VOS a.s.**  
se sídlem: Písek, Nádražní 732, PSČ 39701  
IČ: 466 78 034  
zapsaná v obchodním rejstříku vedeném Krajským soudem v Českých Budějovicích, oddíl B, vložka 494  
**(dále jen "Propojená osoba č. 3.56.")**

## **20.4. Struktura vztahů, úloha ovládané osoby, způsob a prostředky ovládaní**

### **20.4.1. Struktura vztahů**

Ovládající osoba nakládá se 100% akciových podílů na Propojené osobě č. 3.36. – společnosti PROSPERITA holding, a.s. Společnost PROSPERITA holding, a.s. může v Ovládané osobě i Propojených osobách uplatňovat přímo nebo nepřímý rozhodující vliv ve smyslu § 74 a § 75 ZOK a s těmito jako řídicí osoba tvoří koncern dle ust. § 79 ZOK.

### **20.4.2. Úloha ovládané osoby**

Ovládaná osoba je prostředníkem ovládaní pro korporaci zavěšenou pod ni, Propojené osoby č. 3.20. KDYNIUM Service, s.r.o., a sama je objektem nepřímého ovládaní.

**20.4.3. Způsob a prostředky ovládnání**

Ovládnání je realizováno prostřednictvím Propojených osob č. 3.3.,3.36.,3.56., společnosti ALMET,a.s., PROSPERITA holding, a.s., VOS a.s. a to zejména přímým výkonem hlasovacích práv na valné hromadě Ovládané osoby a udělováním řídicích pokynů v rámci koncernu.

**20.5. Přehled jednání učiněných na popud nebo v zájmu ovládající osoby nebo propojených osob**

Na popud nebo v zájmu Ovládající osoby ani Propojených osob nebylo v Rozhodném období učiněno žádné jednání týkající se majetku přesahujícího 10% vlastního kapitálu Ovládané osoby.

**20.6. Přehled vzájemných smluv uzavřených s ovládající osobou nebo propojenými osobami****20.6.1. Smlouvy mezi Ovládanou osobou a Ovládající osobou**

Mezi Ovládanou a Ovládající osobou nebyly v rozhodném období uzavřeny žádné smlouvy.

**20.6.2. Smlouvy mezi Ovládanou osobou a Propojenou osobou CONCENTRA a.s.**

- a) Propojená osoba č. 3.7. poskytla Ovládané osobě poradenství na základě Smlouvy o kontrolní činnosti a poskytování služeb organizačně ekonomického poradenství ze dne 21.4.2010.  
Plnění – finanční úhrada, protiplnění – poradenství na základě smlouvy
- b) Propojenou osobou č. 3.7. bylo poskytnuto Ovládané osobě školení ředitelů.  
Plnění – úhrada školení, protiplnění – provedené školení.

**20.6.3. Smlouvy mezi Ovládanou osobou a Propojenou osobou TK GALVANOSERVIS s.r.o.**

- a) Mezi Ovládanou osobou jako objednatel a Propojenou osobou jako zhotovitel byla na základě objednávky ze dne 12.9.2014 vyúčtována služba.  
Plnění – úhrada služby, protiplnění – služba dle smlouvy.

**20.6.4. Smlouvy mezi Ovládanou osobou a Propojenou osobou KAROSERIA, a.s.**

- a) Mezi Ovládanou a Propojenou osobou byl na základě Nabídky služeb ze dne 20.9.2007 vyúčtován pronájem nebytových prostor. Ovládaná osoba jako nájemce a Propojená osoba č.3.18.jako pronajímatel.  
Plnění – úhrada nájemného, protiplnění – předmět nájmu.

**20.6.5. Smlouvy mezi Ovládanou osobou a Propojenou osobou PROSPERITA holding, a.s.**

- a) Mezi Ovládanou a Propojenou osobou byla v platnosti Smlouva o půjčce ze dne 10.12.2009 a Smlouva o půjčce ze dne 3.1.2011. Ovládaná osoba jako věřitel a Propojená osoba č.3.36. jako dlužník. Ovládaná osoba vyúčtovala Propojené osobě úroky z těchto půjček.  
Plnění – úroky ve výši 4,9 % p.a., protiplnění – poskytnutí peněžních prostředků.

**20.6.6. Smlouvy mezi Ovládanou osobou a Propojenou osobou KDYNIUM Service, s.r.o.**

- a) Mezi Ovládanou a Propojenou osobou byl v rozhodném období fakturován prodej licencovaných výrobků. Ovládaná osoba byla dodavatelem a Propojená osoba č.3.20. odběratelem.  
Plnění – dodání výrobků, protiplnění – finanční úhrada.
- b) Na základě uzavřené Smlouvy o vzájemném poskytování služeb ze dne 5.4.2013 byla Ovládanou osobou vystavena faktura za služby Propojené osobě č. 3.20.  
Plnění – poskytnutí služeb dle smlouvy, protiplnění – úhrada za služby.
- c) Propojená osoba č.3.20. vyfakturovala Ovládané osobě provizi, vyplývající ze Smlouvy o vzájemném poskytování služeb ze dne 5.4.2013.  
Plnění – úhrada provize, protiplnění – předmět provize dle smlouvy
- d) Ovládanou osobou byla Propojené osobě č.3.20. přeúčtována doprava odlišků.  
Plnění – přeúčtování, protiplnění – finanční úhrada.

**20. 6.7. Smlouvy mezi Ovládanou osobou a Propojenou osobou České vinařské závody a.s.**

- a) Na základě Kupní smlouvy ze dne 19.12.2013 o odběru zboží byl fakturován prodej Ovládanou osobou osobě Propojené č. 3.8. za úhradu smluvní ceny.  
Plnění – dodání zboží dle smlouvy, protiplnění – úhrada smluvní ceny
- b) Ovládanou osobou byl Propojené osobě č.3.8. vyfakturován na základě Kupní smlouvy ze dne 19.12.2013 i úrok z prodlení.  
Plnění – úrok dle smlouvy, protiplnění – poskytnutí peněžních prostředků.

**20.6.8. Smlouvy mezi Ovládanou osobou a Propojenou osobou ALMET, a.s.**

- a) Mezi Ovládanou osobou jako objednatel a Propojenou osobou č.3.3. jako zhotovitel byla na základě objednávky vyúčtována služba.  
Plnění - úhrada smluvní ceny, protiplnění – služba dle objednávky

Veškeré smluvní vztahy, plnění i protiplnění odpovídaly podmínkám obvyklého obchodního styku.

### **20.7. Posouzení vzniku újmy ovládané osobě a její vyrovnání**

Z jednání na popud nebo v zájmu Ovládající osoby či Propojených osob, ani z uzavřených smluvních vztahů, nevznikla Ovládané osobě žádná újma.

### **20.8. Zhodnocení výhod a nevýhod ze vztahů s ovládající osobou a s propojenými osobami, včetně případných rizik**

Vztah mezi Ovládanou osobou a Ovládající, resp. Propojenými osobami lze hodnotit neutrálně, tzn. že z tohoto vztahu neplynou žádné zásadní výhody ani nevýhody, resp. rizika.

### **20.9. Důvěrnost informací**

Za důvěrné informace, které nelze veřejně zpřístupnit, jsou považovány informace a skutečnosti, které jsou součástí obchodního tajemství Ovládající osoby, Ovládané osoby a Propojených osob a také ty informace, které byly za důvěrné jakoukoliv z těchto osob označeny. Dále jsou to veškeré informace z obchodního styku, které by mohly být samy o sobě nebo v souvislosti s jinými informacemi nebo skutečnostmi k újmě kterékoliv z uvedených osob.

## 20.10. Závěr

- 20.10.1. Představenstvo společnosti KDYNIUM a.s. konstatuje, že vynaložilo péči řádného hospodáře ke zjištění okruhu Propojených osob pro účely této zprávy o vztazích, a to zejména tím, že se dotázalo Ovládající osoby na okruh osob, které jsou touto osobou ovládány.
- 20.10.2. Představenstvo společnosti KDYNIUM a.s. se domnívá, že peněžitá plnění, resp. protiplnění, která byla poskytnuta na základě výše popsanych vztahů mezi Propojenými osobami, byla v obvyklé výši.
- 20.10.3. Tato zpráva o vztazích byla zpracována statutárním orgánem Ovládané osoby, společnosti KDYNIUM a.s., dne 25.2. 2015.
- 20.10.4. Schváleno na zasedání představenstva společnosti KDYNIUM a.s. dne 12.3. 2015.

### Podpisy všech členů statutárního orgánu Ovládané osoby:



Jméno, příjmení, funkce

Ing. Miroslav Kurka  
Předseda představenstva



Jméno, příjmení, funkce

Ing. Michal Kurka, LL.M.  
Místopředseda představenstva



Jméno, příjmení, funkce

Ing. Luboš Polívka  
Člen představenstva

**KDYNiUM**

---

**ZÁVĚR**





## **21. VÝZNAMNÉ UDÁLOSTI PO DATU ÚČETNÍ ZÁVĚRKY**

---

Po datu účetní závěrky nedošlo k žádné významné události.

## 22. PROHLÁŠENÍ

---

Prohlašuji, že údaje uvedené ve výroční zprávě odpovídají skutečnosti a že nebyly vynechány žádné podstatné okolnosti, které by mohly ovlivnit přesné a správné posouzení společnosti KDYNIUM a.s.

13. dubna 2015



Ing. Miroslav Kurka  
Předseda představenstva



Ing. Michal Kurka, LL.M.  
Místopředseda představenstva



Ing. Luboš Polívka  
Člen představenstva

## **23. PODĚKOVÁNÍ SPOLUPRACOVNÍKŮM**

---

Představenstvo, dozorčí rada i vedení společnosti děkují všem zaměstnancům za spolupráci, bez níž by nebylo dosaženo stanovených cílů, a vyslovují jim uznání za vykonanou práci.

## 24. ZPRACOVÁNÍ VÝROČNÍ ZPRÁVY

---

### 24.1 Odpovědná osoba

Za obsah a zpracování výroční zprávy odpovídá hlavní účetní firmy, Miloslava Černá, rodné číslo: 575516/1324, bydliště: Lesní 582, Kdyně, okres Domažlice.

### 24.2 Prohlášení

Prohlašuji, že údaje uvedené ve výroční zprávě odpovídají skutečnosti a že nebyly vynechány žádné podstatné okolnosti, které by mohly ovlivnit přesné a správné posouzení společnosti KDYNIUM a.s.

Prohlašuji, že jsem vycházela z údajů a informací, které jsem měla k dispozici ke dni zpracování výroční zprávy.

Informace o koncernu byly použity v podobě poskytnuté koncernem, prostřednictvím firmy CONCENTRA.

13. dubna 2015



Miloslava Černá  
Hlavní účetní